

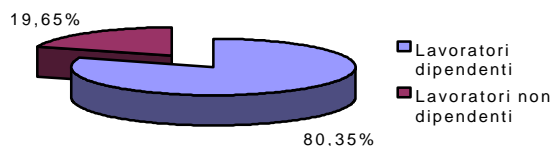
### Situazione della previdenza complementare a fine 2000

Tipologia dei Fondi Pensione (FP)	Lavoratori dipendenti *	Lavoratori non dipendenti	Totale
<b>Contrattuali e di categoria Aperti</b>	868.532	17.119	885.651
<b>Totale</b>	890.828	217.855	1.108.683

(elaborazione dati COVIP)

\* Intenderemo ricompresi in tale definizione anche i soci-lavoratori

#### Adesione ai FP ex D.Lgs 124/93 per tipologia di occupazione

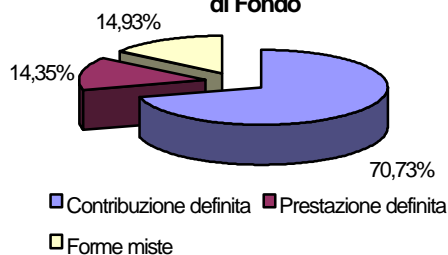


#### Fondi preesistenti di competenza Covip

Tipologia di Fondo	Aderenti	ANDP * (mld. lire)
<b>Contribuzione definita</b>	409.930	23.155
<b>Prestazione definita</b>	83.160	10.169
<b>Forme miste</b>	86.510	7.464
<b>Totale</b>	579.600	40.788

(elaborazione dati COVIP) \*ANDP: attivo netto destinato alle prestazioni

#### Adesione ai FP preesistenti per tipologia di Fondo



#### MEFOP BOLLETTINO

##### Indice

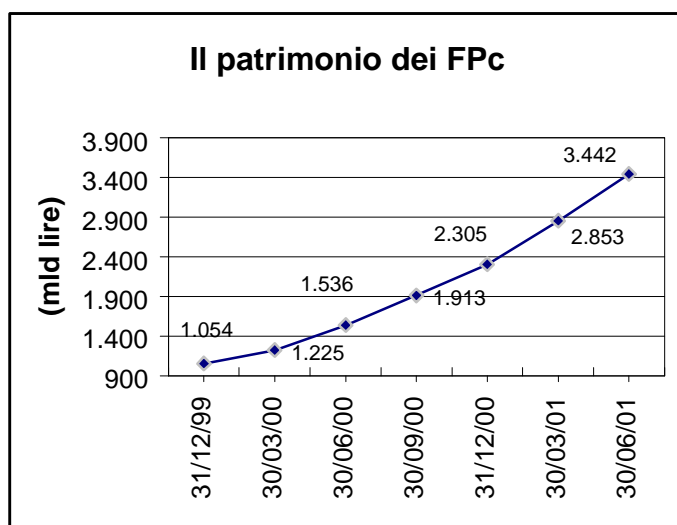
- p.1 Situazione della previdenza complementare in Italia a fine 2000
- p.2 Evoluzione del patrimonio aggregato dei FP contrattuali e di categoria
- p.2 Stato di autorizzazione dei FP contrattuali e di categoria al 30/6/2001
- p.3 Situazione dei FP contrattuali e di categoria al 30/6/2001
- p.4 Banca depositaria e service amministrativo: le scelte dei FPC

Redazione ed editore: Mefop S.p.A.

Via Abruzzi, 3 - 00187 Roma

tel. 06.4791.2300 - fax 06.4791.2787 E-mail: mefop@mefop.it

## Evoluzione del patrimonio dei FP contrattuali e di categoria (FPc)



(elaborazione dati MEFOP)

## Stato di autorizzazione dei FPc

<b>5 FPc con gestione finanziaria operativa</b>	Cometa, Fonchim, Fondenergia, Fondodontisti, Quadri e Capi Fiat.
<b>6 FPc che hanno concluso il processo di selezione dei gestori finanziari</b>	Cooperlavoro, Fondartigiani, Fonligure, Laborfonds, Previambiente, Solidarietà Veneto.
<b>10 FPc in fase di selezione dei gestori finanziari</b>	Alifond, Arco, <i>Famiglia, Foncer,</i> Fonser, Fopen, Fundum, Pegaso, Previcoper, <i>Previmoda.</i>
<b>4 FPc autorizzati all'esercizio dell'attività</b>	<i>Fondapi,</i> Mediocredito centrale, Previvolo, Telemaco.
<b>2 FPc che hanno presentato istanza di autorizzazione all'esercizio dell'attività</b>	<i>Concreto, Fonte.</i>
<b>5 FPc già autorizzati alla diffusione della scheda informativa che non hanno presentato istanza di autorizzazione</b>	Byblos, Eurofer, Fondav, Gommaplastica, Previdoc.
<b>11 FPc che hanno presentato istanza di autorizzazione della scheda informativa entro il 22/05/01</b>	Artifond, Confedorafi, Fontan Eurogruzzolo, Fopadiva, Marco Polo, Mediafond, Previagens, Previclav, Priamo, Socrate.
<b>5 FPc appena istituiti che non hanno presentato istanza di autorizzazione della scheda informativa</b>	Esperia, Fondo Pensione Ragionieri, Fongiureco, Mercurio, Prevedil.

Nota : In *rosso* chi ha cambiato gruppo di appartenenza negli ultimi tre mesi

## Situazione dei FpC al 30.6.2001

### FpC autorizzati all'esercizio dell'attività: aderenti, tassi di variazione, tassi di adesione e patrimonio

Fondo	Aderenti 30/06/2001	var.% 30-06-01/ 30-03-01	Tasso di adesione 30/6/2000	Tasso di adesione 30/6/2001	Patrimonio 30/06/01 (mld lire)
Alifond	31.271	2,28%	9,04%	10,42%	80,2
Arco	17.536	3,15%	8,77%	9,91%	9,03
Cometa	358.756	2,21%	32,20%	35,88%	1415,00
Cooperlavoro	12.000	10,93%	2,89%	4,00%	19,40
Famiglia	5.127	0,00%	0,00%	0,54%	0,05
Foncer	5.809	5,71%	14,06%	16,60%	23,94
Fonchim	110.392	2,47%	55,23%	59,67%	839,05
Fondapi	20.500	-1,00%	2,67%	2,93%	-
Fondartigiani*	3.046	0,00%	0,17%	0,17%	-
Fondenergia	31.610	3,91%	64,36%	67,26%	273,54
Fondodontisti	2.770	5,40%	6,27%	6,93%	13,16
Fonligure	1.180	-0,42%	2,27%	2,23%	0,04
Fonser	322	-35,34%	54,18%	42,76%	1,70
Fopen	55.830	0,56%	76,42%	77,01%	235
Fundum	2.897	-7,65%	0,16%	0,14%	0,91
Laborfonds	55.308	-4,33%	22,47%	28,08%	100,28
Mediocredito Centrale	390	0,00%	81,02%	74,00%	2,16
Pegaso	16.600	3,22%	35,69%	41,50%	29
Previambiente	14.606	3,24%	30,07%	34,78%	50,37
Previcooper	8.181	1,88%	13,01%	14,87%	22,60
Previmoda	36.595	2,24%	5,07%	6,10%	-
Previvolo	2.499	-1,30%	82,00%	92,56%	44,33
Quadri e Capi Fiat	13.927	-2,68%	93,32%	85,07%	113,35
Solidarietà Veneto	11.113	1,03%	2,95%	3,37%	50,00
Telemaco	62.000	-0,57%	82,64%	77,02%	120,00
<b>Totale</b>	<b>880.625</b>	<b>1,49%</b>	<b>-</b>	<b>-</b>	<b>3.443,11</b>

(elaborazione dati MEFOP)

\*Fondartigiani ha raggiunto il numero minimo delle adesioni e ha attuato le procedure per giungere alla piena ed effettività operativa; dopo questa fase sarà avviata una nuova campagna per la raccolta delle adesioni.

### FpC autorizzati alla raccolta delle adesioni: aderenti, tassi di variazione e tassi di adesione

Fondo	Aderenti 30/06/2001	var.% 30-06-01/ 30-03-01	Tasso di adesione 30/6/2000	Tasso di adesione 30/6/2001
Artifond	30	-	0,00%	0,00%
Byblos	19.350	20,94%	0,06%	10,18%
Concreteo	4.700	11,90%	4,78%	36,15%
Confedorafi	600	284,62%	0,00%	1,80%
Eurofer	13.000	18,75%	0,00%	12,04%
Eurogruzzolo	-	-	-	-
Fondav	2.560	0,47%	42,87%	50,52%
Fontan	300	-	0,00%	1,00%
Fonte	13.000	8,33%	0,20%	0,33%
Fopadiva	859	1,18%	0,40%	1,72%
Gommaplastica	23.392	9,31%	13,15%	18,99%
Marco Polo	-	-	-	-
Mediafond*	-	-	-	-
Previagens	-	-	-	-
Previclav	479	1,70%	2,46%	2,52%
Previdoc	1.370	0,15%	4,80%	4,73%
Priamo	2.083	-	0,00%	1,89%
Socrate	97	0,00%	0,65%	0,65%
<b>Totale</b>	<b>81.820</b>	<b>16,82%</b>	<b>-</b>	<b>-</b>

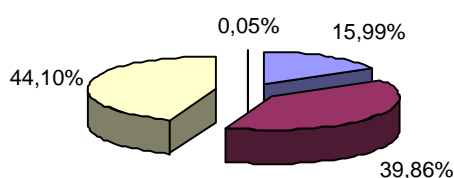
(elaborazione dati MEFOP)

\*Dati al 31/12/2000

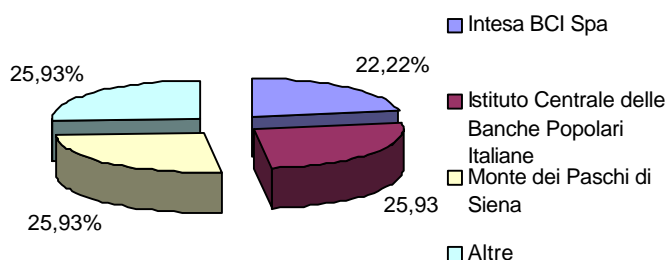
## Banca depositaria e service amministrativo: le scelte dei FPc

Banca depositaria	quota per ammontare del patrimonio	quota per FP clienti	FP clienti
<b>Intesa BCI Spa</b>	15,99%	22,22%	Fondenergia, Fondodontisti, Laborfonds, Quadri e Capi Fiat, Socrate*, Solidarietà Veneto
<b>Istituto Centrale delle Banche Popolari Italiane</b>	39,86%	25,93%	Alifond, Foncer, Fonchim, Fopen, Pegaso, Previvolo, Telemaco
<b>Monte dei Paschi di Siena</b>	44,10%	25,93%	Arco, Cometa, Cooperlavoro, Fundum, Previambiente, Previcooper, Previmoda
<b>Altre (Artigiancassa, Banca Popolare di Milano, Carisbo, Credito Italiano, Rolo Banca 1473)</b>	0,05%	25,93%	Artifond, Byblos*, Fondartigiani, Fonligure, Fonser, Fontan*, Previdoc*

Quote di mercato per ammontare del patrimonio



Quote di mercato per FP clienti

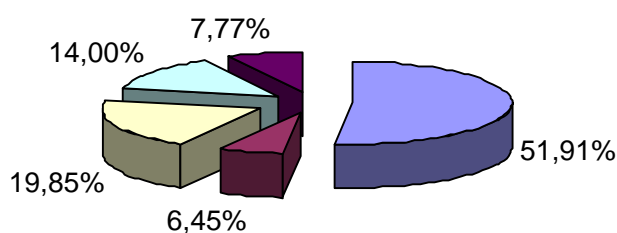


(elaborazione dati MEFOP) \*provvisorio

Service amministrativo	quota per numero di aderenti	quota per FP clienti	FP clienti
<b>Accenture</b>	51,91%	9,68%	Cometa, Fonchim, Gommoplastica*
<b>Lavoro e Servizi Previdenziali</b>	6,45%	16,13%	Arco, Foncer, Fonligure, Previmoda, Socrate*
<b>Previnet</b>	19,85%	45,16%	Artifond, Byblos*, Cooperlavoro, Fondartigiani, Fondenergia, Fondodontisti, Fonte*, Fopen, Fundum, Marco Polo*, Previambiente, Previcooper, Quadri e Capi Fiat, Solidarietà Veneto
<b>Servizi Previdenziali S.p.a.</b>	14,00%	16,13%	Alifond, Fondapi*, Pegaso, Previvolo, Telemaco
<b>Altri (Banca di Roma, Business Unit, Centro pensioni complementari regionali, Sipre)</b>	7,77%	12,90%	Eurofer*, Famiglia*, Fonser, Laborfonds*

(elaborazione dati MEFOP) \*provvisorio

Quote per numero di aderenti



Quota di mercato per FP clienti

