

Situazione della previdenza complementare al 30.06.01

Anno	Contributi FPC (mld lire)	Contributi Fpa (mld lire)	Contributi Fpp (mld lire)	Totale (mld lire)
1998	308	32	2.956	3.296
1999	701	288	3.310	4.299
2000	1.224	474	3.532	5.230
I° semestre 2001	1.133	257	3.643	5.033

Dati: Covip

N.B. Il valore della contribuzione al 30.06.01 dei FP preesistenti è una stima Mefop

Tipologia dei Fondi Pensione (FP)	Aderenti 30.06.01	var% 30.06.01-30.12.00
Contrattuali e di categoria	966.077	9,08%
Aperti	253.755	13,78%
Preesistenti	698.530	2,14%
Totale	1.918.362	7,02%

Dati: Covip

N.B. Il numero degli aderenti al 30.06.01 ai FP preesistenti è una stima Mefop

News

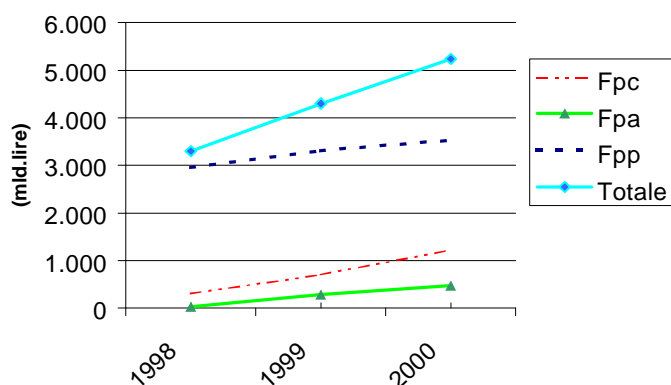
Sono stati istituiti:

PREVEDI: fondo pensione destinato ai lavoratori dipendenti del settore edile ed affini.

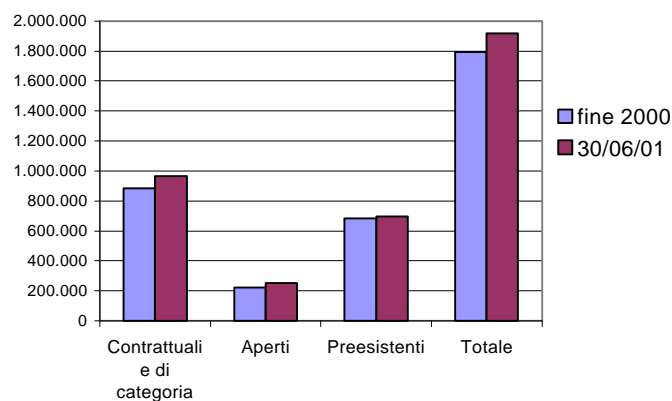
MERCURIO: fondo pensione destinato ai lavoratori quadri, impiegati ed operai dipendenti delle società del gruppo Alitalia; bacino dei potenziali aderenti circa 5.000 unità.

PREVAER: fondo pensione destinato ai lavoratori quadri ed impiegati delle imprese di servizio delle gestioni aeroportuali; si rivolge ad una platea di potenziali aderenti stimata in circa 18.000 unità.

L'andamento della contribuzione



Adesioni ai FP



MEFOP BOLLETTINO

Indice

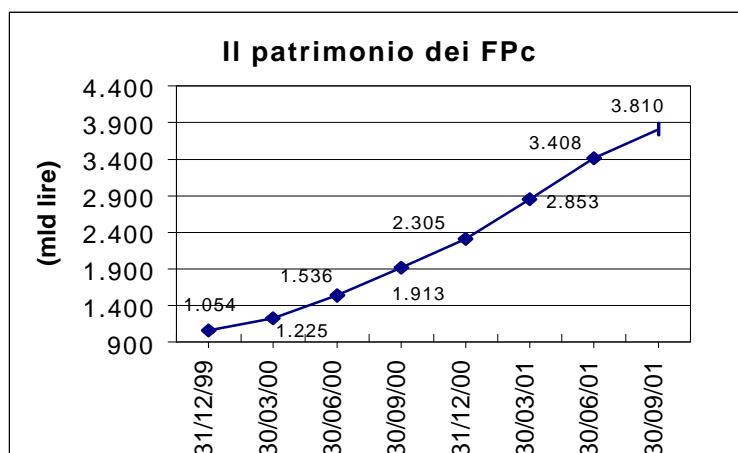
- p.1 Situazione della previdenza complementare in Italia al 30.06.01
- p.2 Evoluzione del patrimonio aggregato dei FP contrattuali e di categoria
- p.2 Stato di autorizzazione dei FP contrattuali e di categoria al 30.09.01
- p.3 Situazione dei FP contrattuali e di categoria al 30.09.01
- p.4-5 I gestori finanziari: le scelte dei FPC

Redazione ed editore: Mefop S.p.A.

Via Abruzzi, 3 - 00187 Roma

tel. 06.4791.2300 - fax 06.4791.2787 E-mail: mefop@mefop.it

Evoluzione del patrimonio dei FP contrattuali e di categoria (FPc) - 30.09.01



(elaborazione dati Mefop)

Stato di autorizzazione dei FPc - 30.09.01

7 FPc con gestione finanziaria operativa	Cometa, Cooperlavoro , Fonchim, Fondenergia, Fondodontisti, Quadri e Capi Fiat, Solidarietà Veneto
8 FPc che hanno concluso il processo di selezione dei gestori finanziari	Fondartigiani, Fonfigure, Fopen , Fundum , Laborfonds, Pegaso , Previambiente, Previcoooper
7 FPc in fase di selezione dei gestori finanziari	Alifond, Arco, Famiglia, Foncer, Fonser, Previmoda, Telemaco*
3 FPc autorizzati all'esercizio dell'attività	Fondapi, Fonte* , Previvolo
4 FPc che hanno presentato istanza di autorizzazione all'esercizio dell'attività	Concreto, Eurofer , Gommaplastica , Prevaer
3 FPc già autorizzati alla diffusione della scheda informativa che non hanno presentato istanza di autorizzazione	Byblos, Fondav, Previdoc
11 FPc che hanno presentato istanza di autorizzazione della scheda informativa entro il 22.05.01	Artifond, Confedorafi, Fontan Eurogruzzolo, Fopadiva, Marco Polo, Mediafond, Previagens, Previclav, Priamo, Socrate
5 FPc appena istituiti che non hanno presentato istanza di autorizzazione della scheda informativa	Esperia, Fondo Pensione Ragionieri, Fongiureco, Mercurio, Prevedi

N.B. Il carattere **rosso** evidenzia chi ha cambiato gruppo di appartenenza negli ultimi tre mesi; l'asterisco * contrassegna, invece, i cambiamenti avvenuti nel mese di ottobre.

Situazione dei FpC al 30.09.01

FpC autorizzati all'esercizio dell'attività: aderenti, tassi di variazione, tassi di adesione e patrimonio

Fondo	Aderenti 30.09.01	var.% 30.09.01- 30.06.01	Tasso di adesione 30.09.00	Tasso di adesione 30.09.01	ANDP 30.09.01 (mid lire)
Alifond	30.535	-2,44%	9,50%	10,18%	102,53
Arco	18.068	1,24%	8,77%	10,21%	13,80
Cometa	366.244	2,09%	32,20%	36,62%	1528,52
Cooperlavoro	12.200	2,50%	2,89%	4,07%	27,00
Famiglia	5.127	0,00%	0,00%	0,54%	-
Foncer	5.934	1,12%	14,06%	16,95%	36,18
Fonchim	110.552	0,14%	55,23%	59,76%	867,36
Fondapi	22.147	0,98%	2,67%	3,16%	-
Fondartigiani **	3.058	0,00%	0,17%	0,17%	-
Fondenergia	31.414	-0,62%	64,36%	66,84%	285,27
Fondodontisti*	2.767	0,00%	6,27%	6,92%	13,97
Fonligure	1.180	0,00%	2,27%	2,23%	0,05
Fonser	377	17,08%	54,18%	50,07%	-
Fopen	55.104	-1,30%	76,42%	76,01%	278
Fundum*	2.865	-2,08%	0,16%	0,14%	0,99
Laborfonds	55.446	0,25%	22,47%	28,15%	124,95
Pegaso	17.000	3,38%	35,69%	42,50%	40
Previambiente	14.859	1,05%	30,07%	35,38%	59,74
Previcoper	8.328	0,16%	13,01%	15,14%	28,90
Previmoda	38.273	5,06%	5,07%	6,38%	6,64
Previvolo	2.550	2,57%	82,00%	94,44%	56,59
Quadri e Capi Fiat	13.838	-9,21%	93,32%	84,53%	119,66
Solidarietà Veneto*	11.560	0,00%	2,95%	3,50%	50,21
Telemaco	60.734	-0,70%	82,64%	75,45%	170,00
Totale	890.160	0,87%	-	9,86%	3.810,37

(elaborazione dati MEFOP)

N.B. Il FP Mediocredito Centrale ha deliberato il proprio scioglimento a maggio 2001

* Dati al 30.06.01; il numero degli aderenti per Fundum è al 30.09.01.

**Fondartigiani ha raggiunto il numero minimo delle adesioni e ha attuato le procedure per giungere alla piena operatività; dopo questa fase sarà avviata una nuova campagna per la raccolta delle adesioni.

FpC autorizzati alla raccolta delle adesioni: aderenti, tassi di variazione e tassi di adesione

Fondo	Aderenti 30.09.01	var.% 30.09.01- 30.06.01	Tasso di adesione 30.09.00	Tasso di adesione 30.09.01
Artifond	800	-	0,00%	0,09%
Byblos	20.000	3,55%	0,44%	10,53%
Concreto	4.875	2,87%	25,67%	37,50%
Confedorafi	500	0,00%	0,47%	1,50%
Eurofer	18.000	16,69%	0,00%	16,67%
Eurogruzzolo	4	0,00%	0,00%	0,00%
Fondav	2.560	0,47%	47,37%	50,52%
Fontan	511	79,30%	0,00%	1,70%
Fonte	13.000	8,75%	0,22%	0,33%
Fopadiva	867	4,71%	1,00%	1,73%
Gommaplastica	23.927	2,30%	14,20%	19,42%
Marco Polo	28	40,00%	0,00%	0,00%
Mediafond*	1.850	0,00%	0,00%	56,06%
Previagens **	610	-	0,00%	1,53%
Previclav	479	0,00%	2,48%	2,52%
Previdoc	1.372	0,22%	4,72%	4,74%
Priamo	15.561	-	0,00%	14,15%
Socrate	97	0,00%	0,65%	0,65%
Totale	105.041	23,55%	-	-

(elaborazione dati MEFOP)

*Dati al 30.06.01

**Dati al 15.10.01

I gestori finanziari: le scelte dei FpC che hanno concluso il processo di selezione

Società di gestione	Fondi pensione gestiti	
San Paolo Imi Institutional Asset Management Sgr S.p.A.	Cometa, Cooperlavoro, Foncer, Fonchim, Fondartigiani, Fondenergia, Fopen, Laborfonds, Pegaso, Previambiente, Previcooper	11
Mediolanum State Street Sgr S.p.A.	Cooperlavoro, Foncer, Fonchim, Fondartigiani, Fondenergia, Previambiente	6
Unipol	Cooperlavoro, Fonchim, Fondartigiani, Fundum, Previcooper, Solidarietà Veneto	6
Generali Asset Management Sgr S.p.A.	Cometa, Fonchim, Fondartigiani, Fopen	4
Pioneer Investment Management Sgr S.p.A.	Cometa, Fonchim, Fondenergia	3
Intesa Asset Management Sgr	Fondartigiani, Fonfigure, Pegaso	3
Arca	Previambiente, Solidarietà Veneto	2
Cisalpina Gestioni	Cometa, Fondodentisti	2
Invesco	Fondodentisti, Solidarietà Veneto	2
Monte Paschi Siena	Foncer, Fondartigiani	2
Morgan Stanley Dean Witter	Previambiente, Quadri e Capi Fiat	2
Axa	Pegaso	1
BNP Paribas Asset Management Sgr	Cometa	1
Eptafund	Fonfigure	1
Ing	Laborfonds	1
Lombard Odier	Laborfonds	1
Ras Asset Management Sgr	Fonchim	1
Romagest	Quadri e Capi Fiat	1

Fondo pensione	Società di gestione
Cometa	Antonveneta Abn Amro, Bnp Paribas, Cisalpina Gestioni, Generali, Pioneer, San Paolo Imi
Cooperlavoro	Mediolanum State Street, San Paolo Imi, Unipol
Foncer	Mediolanum State Street, Monte Paschi di Siena, San Paolo Imi
Fonchim	Generali, Mediolanum State Street, Pioneer, Ras, San Paolo Imi, Unipol
Fondartigiani	Generali, Intesa, Monte Paschi di Siena, Mediolanum State Street, San Paolo Imi, Unipol
Fondenergia	Mediolanum State Street, Pioneer, San Paolo Imi
Fondodentisti	Invesco, Cisalpina Gestioni
Fonfigure	Intesa, Eptafund
Fopen	Generali, San Paolo Imi
Fundum	Unipol
Laborfonds	Ing, Lombard Odier, San Paolo Imi
Pegaso	Axa, Intesa, San Paolo Imi
Previambiente	Arca, Mediolanum State Street, Morgan Stanley Dean Witter, San Paolo Imi
Previcooper	San Paolo Imi, Unipol
Quadri e Capi Fiat	Morgan Stanley, Romagest
Solidarietà Veneto	Arca, Invesco, Unipol

I gestori finanziari: le scelte dei FPC con gestione finanziaria operativa

Società di gestione	Quota per ammontare risorse gestite	Fondi pensione gestiti	Numero di Fondi pensione gestiti
San Paolo Imi	17,81%	Cometa, Cooperlavoro, Fonchim, Fondenergia	4
Pioneer	17,57%	Cometa, Fonchim, Fondenergia	3
Generali	15,46%	Cometa, Fonchim	2
BNP Paribas	10,26%	Cometa	1
Mediolanum State Street	8,83%	Cooperlavoro, Fonchim, Fondenergia	3
Cisalpina Gestioni	6,67%	Cometa, Fondodentisti	2
Antonveneta ABN Amro	6,41%	Cometa	1
Unipol	6,07%	Cooperlavoro, Fonchim, Solidarietà Veneto	3
Ras	5,21%	Fonchim	1
Romagest	2,11%	Quadri e Capi Fiat	1
Morgan Stanley	2,11%	Quadri e Capi Fiat	1
Invesco	0,88%	Fondodentisti, Solidarietà Veneto	2
Arca	0,62%	Solidarietà Veneto	1

N.B. Il patrimonio, al 30.06.01, è stato ponderato con la quota delle risorse finanziarie affid

Quota di mercato per ammontare delle risorse gestite (dati al 30.06.01)

