

# BOLLETTINO STATISTICO 86

## IN QUESTO NUMERO:

- 2** La situazione della previdenza complementare in Italia al 30.09.2022
- 3-5** La situazione dei fondi pensione negoziali (Fpn) al 30.09.2022
- 6-7** La situazione dei fondi pensione aperti (Fpa) al 30.09.2022
- 8** Flussi in entrata e in uscita dei Fpc e Fpa (III trimestre 2022)
- 9-10** I flussi in entrata dei fondi pensione negoziali e dei fondi pensione aperti al I semestre del 2022
- 11-14** I flussi in uscita dei fondi pensione negoziali e dei fondi pensione aperti al I semestre del 2022

# LA SITUAZIONE DELLA PREVIDENZA COMPLEMENTARE IN ITALIA AL 30.09.2022

## Posizioni in essere e Andp

Tipologia di forma	Posizioni in essere*	Var. 30.09.2022/30.06.2022	Andp (mln. €)	Var. 30.09.2022/30.06.2022
Fpn	3.734.828	2,29%	59.969	-1,30%
Fpa	1.806.335	1,01%	26.696	-1,29%
Fpp	671.000	1,98%	64.500	-0,07%
Pip nuovi	3.651.517	0,39%	43.843	0,41%
Pip vecchi**	321.000	-	7.300	-
Totale***	10.142.310	1,29%	202.308	-0,50%

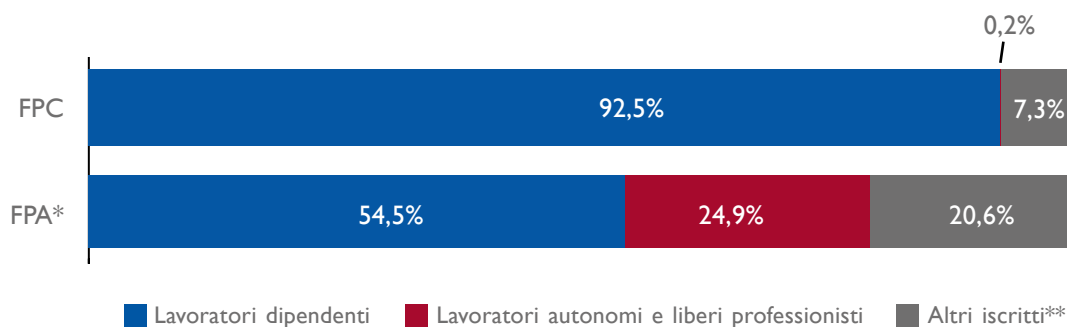
Fonte: Covip

\* Le posizioni in essere si riferiscono al numero di rapporti di partecipazione complessivamente aperti presso forme pensionistiche complementari.

\*\* Per i Pip "vecchi" non si dispone di rilevazioni in corso d'anno, i dati indicati sono pertanto basati su quelli della fine dell'anno precedente.

\*\*\* Sono escluse le duplicazioni dovute agli iscritti che aderiscono contemporaneamente a Pip "vecchi" e "nuovi".

## Iscritti per condizione professionale

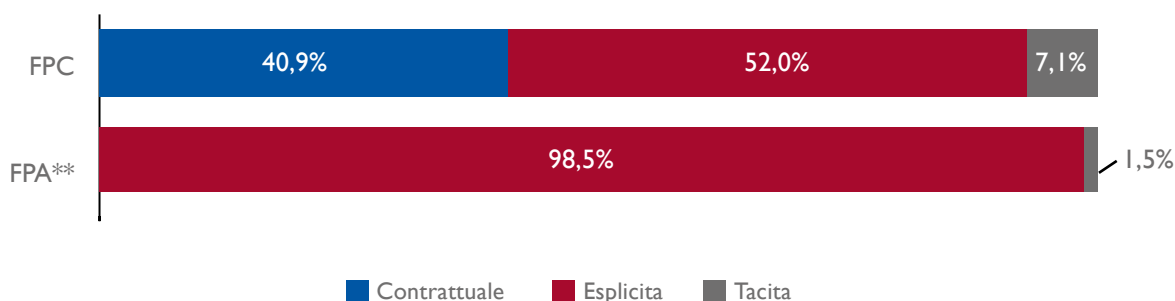


Fonte: Mefop Previ|DATA

\* I dati si riferiscono a 39 fondi pensione aperti su un totale di 40. Non sono disponibili i dati del fondo aperto Credit Agricole Vita.

\*\* Sono compresi i soggetti fiscalmente a carico, i titolari di rendita temporanea e i soggetti che hanno perso i requisiti di partecipazione per pensionamento o cambio di lavoro.

## Iscritti per modalità di adesione\*



Fonte: Mefop Previ|DATA

\* La modalità di adesione contrattuale deriva da una previsione inserita in un contratto collettivo che introduce il versamento di un contributo da parte del datore di lavoro a favore di tutti i lavoratori dipendenti cui si applica il contratto. L'adesione esplicita avviene tramite la compilazione e la consegna del modulo di adesione all'azienda. L'adesione tacita si applica ai lavoratori dipendenti del settore privato che non esprimono alcuna volontà nei tempi e nei modi fissati dal d.lgs. 252/2005 per il conferimento del Tfr maturando alla previdenza complementare.

\*\* I dati si riferiscono a 39 fondi pensione aperti su un totale di 40. Non sono disponibili i dati del fondo aperto Credit Agricole Vita.

## LA SITUAZIONE DEI FONDI PENSIONE NEGOZIALI (FPN) AL 30.09.2022

FPN	ADERENTI 30.09.2022	% ADERENTI PER COMPARTO	VAR % 30.09.2022/ 30.06.2022	TASSO DI ADESIONE 30.09.2021	TASSO DI ADESIONE 30.09.2022	PATRIMONIO 30.09.2022 (MLN. €)	% PATRIMONIO PER COMPARTO
<b>Agrifondo<sup>f</sup></b>	19.237		119,13%	2,60%	5,83%	101,74	
Garantito	17.776	92,41%	138,06%			86,80	85,31%
Bilanciato	1.461	7,59%	11,36%			14,94	14,69%
<b>Alifond</b>	48.228		0,10%	19,31%	19,45%	1.614,58	
Garantito	9.268	19,22%	-0,27%			206,44	12,78%
Bilanciato	35.123	72,82%	-0,19%			1.329,88	82,37%
Dinamico	3.837	7,96%	3,79%			78,26	4,85%
<b>Arco<sup>af</sup></b>	82.144		0,75%	11,89%	35,40%	692,24	
Garantito	59.973	73,01%	1,04%			87,21	12,60%
Bilanciato prudente	21.279	25,90%	0,10%			539,48	77,93%
Bilanciato dinamico	3.283	4,00%	3,47%			65,55	9,47%
<b>Astri<sup>af</sup></b>	18.218		1,02%	100,00%	100,00%	363,15	
Garantito	1.888	10,36%	0,05%			37,55	10,34%
Bilanciato	16.799	92,21%	1,09%			325,60	89,66%
<b>Byblos<sup>f</sup></b>	41.254		0,13%	19,47%	20,63%	895,18	
Garantito	8.049	19,51%	0,11%			189,78	21,20%
Bilanciato	31.434	76,20%	-0,03%			672,67	75,14%
Dinamico	1.771	4,29%	3,33%			32,73	3,66%
<b>Cometa</b>	461.961		0,77%	44,94%	46,20%	12.370,33	
Monetario plus	46.325	10,03%	-0,20%			1.210,25	9,78%
Sicurezza 2020	31.937	6,91%	-0,30%			1.137,06	9,19%
Tfr silente	55.007	11,91%	1,73%			362,12	2,93%
Reddito	294.121	63,67%	0,83%			8.497,92	68,70%
Crescita	34.571	7,48%	0,99%			1.162,98	9,40%
<b>Concreto<sup>f</sup></b>	7.649		1,15%	92,16%	95,61%	208,19	
Garantito	3.416	44,66%	3,14%			29,09	13,97%
Bilanciato	4.233	55,34%	-0,40%			179,10	86,03%
<b>Espero</b>	98.564		-0,52%	8,21%	8,21%	1.278,78	
Garantito	22.621	22,95%	-0,75%			229,28	17,93%
Crescita	75.943	77,05%	-0,45%			1.049,50	82,07%
<b>Eurofer<sup>af</sup></b>	83.450		1,22%	88,80%	92,72%	1.230,39	
Garantito	49.535	59,36%	1,89%			191,13	15,53%
Bilanciato	34.829	41,74%	-0,28%			894,90	72,74%
Dinamico	12.691	15,21%	3,23%			144,36	11,73%
<b>Foncer</b>	13.360		0,08%	44,99%	45,14%	513,82	
Garantito	1.351	10,12%	0,07%			31,11	6,05%
Bilanciato	11.124	83,26%	-0,13%			455,42	88,64%
Dinamico	885	6,62%	2,79%			27,29	5,31%
<b>Fonchim</b>	169.125		0,88%	85,86%	88,32%	7.454,27	
Garantito	5.795	3,42%	-0,03%			215,60	2,89%
Stabilità	150.482	88,98%	1,04%			6.547,78	87,84%
Crescita	12.848	7,60%	-0,55%			690,89	9,27%
<b>Fondapi<sup>f</sup></b>	93.587		3,96%	16,03%	18,72%	865,36	
Garanzia	19.260	20,58%	3,89%			120,54	13,93%
Prudente	69.256	74,00%	4,05%			639,15	73,86%
Crescita	5.071	5,42%	2,92%			105,67	12,21%
<b>Fondaereo</b>	9.070		1,19%	78,90%	83,98%	383,20	
Garantito	2.854	31,46%	1,78%			51,46	13,42%
Prevalentemente obbligazionario/protezione	1.383	15,25%	-1,14%			61,18	15,97%
Bilanciato/equilibrio	2.931	32,32%	0,21%			173,08	45,17%
Prevalentemente azionario/crescita	1.902	20,97%	2,81%			97,48	25,44%
<b>Fondenergia<sup>b</sup></b>	45.719		0,10%	88,57%	91,44%	2.778,85	
Garantito	6.567	14,36%	2,43%			289,78	10,42%
Bilanciato	29.934	65,48%	-0,86%			2.000,08	71,98%
Dinamico	9.218	20,16%	1,41%			488,99	17,60%

CONTINUA ➡➡➡

FPN	ADERENTI 30.09.2022	% ADERENTI PER COMPARTO	VAR % 30.09.2022/ 30.06.2022	TASSO DI ADESIONE 30.09.2021	TASSO DI ADESIONE 30.09.2022	PATRIMONIO 30.09.2022 (MLN. €)	% PATRIMONIO PER COMPARTO
<b>Fondosanità<sup>ad</sup></b>	7.661		-0,14%	0,98%	0,95%	249,29	
Scudo	2.754	35,95%	0,77%			79,15	31,75%
Progressione	3.193	41,68%	0,31%			74,34	29,82%
Espansione	4.350	56,78%	0,69%			95,80	38,43%
Isritti senza patrimonio	641		0,00%				
<b>Fondoposte<sup>ab</sup></b>	93.186		1,35%	80,62%	86,62%	2.496,40	
Garantito	54.815	58,82%	1,73%			1.178,66	47,21%
Bilanciato	44.520	47,78%	1,38%			1.317,74	52,79%
<b>Fonte<sup>bc</sup></b>	251.892		1,59%	9,68%	7,87%	4.663,26	
Garantito	131.850	52,34%	1,63%			1.553,23	33,31%
Bilanciato	85.383	33,90%	-0,16%			2.507,41	53,77%
Crescita	19.072	7,57%	5,96%			319,45	6,85%
Dinamico	15.658	6,22%	6,07%			283,17	6,07%
<b>Fondemain<sup>f</sup></b>	7.361		0,85%	20,38%	20,74%	157,78	
Garantito	1.179	16,01%	1,64%			24,29	15,40%
Prudente	4.961	67,40%	-0,50%			115,73	73,35%
Dinamico	1.221	16,59%	5,35%			17,76	11,25%
<b>Fopen</b>	48.192		1,00%	100,00%	100,00%	2.451,22	
Obbligazionario garantito	5.650	11,72%	3,42%			230,64	9,41%
Bilanciato obbligazionario	23.891	49,58%	-0,31%			1.316,87	53,72%
Bilanciato azionario	18.651	38,70%	1,75%			903,71	36,87%
<b>Gommaplastica<sup>a</sup></b>	50.585		0,45%	49,83%	50,59%	1.564,69	
Conservativo con garanzia	7.112	14,06%	1,77%			162,22	10,37%
Bilanciato	37.885	74,89%	0,01%			1.228,14	78,49%
Dinamico	6.033	11,93%	2,08%			174,33	11,14%
<b>Laborfonds<sup>f</sup></b>	133.387		0,54%	52,99%	54,44%	3.323,41	
Garantito	17.799	13,34%	1,25%			316,20	9,51%
Bilanciato	87.758	65,79%	0,03%			2.456,28	73,91%
Prudente-etica	17.644	13,23%	0,56%			342,73	10,31%
Dinamica	10.186	7,64%	3,73%			208,20	6,27%
<b>Mediafond<sup>e</sup></b>	2.740		0,48%	32,19%	32,24%	127,52	
Garantito	180	6,57%	0,56%			5,04	3,95%
Obbligazionario	2.560	93,43%	0,47%			88,80	69,64%
Azionario						33,67	26,41%
<b>Pegaso<sup>a</sup></b>	35.225		2,00%	60,30%	62,90%	1.229,25	
Garantito	5.464	15,51%	3,50%			147,66	12,01%
Bilanciato	25.451	72,25%	1,00%			937,34	76,25%
Dinamico	6.979	19,81%	7,17%			144,25	11,74%
<b>Perseo Sirio<sup>i</sup></b>	159.154		7,34%	5,22%	10,13%	348,72	
Garantito	117.915	74,09%	8,19%			249,10	71,43%
Bilanciato	41.239	25,91%	4,98%			99,62	28,57%
<b>Prevaer<sup>a</sup></b>	15.004		0,58%	47,56%	48,40%	613,56	
Garantito	3.730	24,86%	1,03%			73,17	11,93%
Prudente	2.896	19,30%	1,12%			76,22	12,42%
Crescita	8.317	55,43%	0,22%			333,55	54,36%
Dinamica	3.580	23,86%	2,23%			130,62	21,29%
<b>Prevedi<sup>gs</sup></b>	1.149.463		3,59%	100,00%	100,00%	926,96	
Sicurezza	153.658	13,37%	3,16%			132,15	14,26%
Bilanciato	995.805	86,63%	3,66%			794,81	85,74%
<b>Previambiente<sup>af</sup></b>	101.036		1,49%	37,89%	40,41%	1.150,65	
Garantito	74.411	73,65%	2,26%			303,97	26,42%
Bilanciato	27.463	27,18%	-0,54%			846,68	73,58%
<b>Previdenza Cooperativa<sup>af</sup></b>	109.182		0,02%	31,44%	31,26%	2.074,77	
Sicuro	44.682	40,92%	0,09%			436,95	21,06%
Bilanciato	61.199	56,05%	0,00%			1.417,08	68,30%
Dinamico	9.055	8,29%	1,47%			220,74	10,64%

FPN	ADERENTI 30.09.2022	% ADERENTI PER COMPARTO	VAR % 30.09.2022/ 30.06.2022	TASSO DI ADESIONE 30.09.2021	TASSO DI ADESIONE 30.09.2022	PATRIMONIO 30.09.2022 (MLN. €)	% PATRIMONIO PER COMPARTO
<b>Previmoda<sup>a</sup></b>	61.221		3,18%	14,85%	15,31%	1.454,11	
Garantito	11.001	17,97%	7,73%			172,23	11,84%
Smeraldo bilanciato	43.491	71,04%	1,97%			1.161,33	79,87%
Rubino azionario	7.600	12,41%	6,41%			120,56	8,29%
<b>Priamo<sup>af</sup></b>	114.102		0,50%	48,47%	49,61%	1.850,07	
Garantito protezione	72.631	63,65%	0,88%			446,53	24,14%
Bilanciato sviluppo	45.130	39,55%	-0,19%			1.272,49	68,78%
Bilanciato prudenza	11.248	9,86%	3,20%			131,05	7,08%
<b>Quadri e capi Fiat<sup>a</sup></b>	11.912		0,76%	77,88%	78,82%	686,93	
Stabilità	3.500	29,38%	1,98%			123,71	18,01%
Reddito	7.719	64,80%	-0,18%			466,48	67,91%
Crescita	2.023	16,98%	2,53%			96,74	14,08%
<b>Solidarietà Veneto<sup>af</sup></b>	133.445		0,51%	13,15%	14,98%	1.764,92	
Garantito Tfr	69.296	51,93%	-0,21%			216,19	12,25%
Prudente	13.828	10,36%	1,11%			382,71	21,68%
Reddito	30.581	22,92%	0,29%			801,15	45,39%
Dinamico	26.482	19,84%	2,47%			364,87	20,68%
<b>Telemaco<sup>a</sup></b>	58.514		0,02%	38,65%	39,01%	2.085,42	
Garantito - white	7.347	12,56%	2,16%			123,34	5,91%
Prudente - green	36.690	62,70%	-0,53%			1.352,59	64,86%
Bilanciato - yellow	17.018	29,08%	1,23%			609,49	29,23%
<b>Totale Fpc</b>	<b>3.734.828</b>		<b>2,29%</b>	<b>30,10%</b>	<b>31,57%</b>	<b>59.969,04</b>	

Fonte: Mefop Previ|DATA.

<sup>a</sup> Il totale degli iscritti non corrisponde alla somma degli aderenti ai singoli comparti poiché la posizione di alcuni lavoratori è ripartita tra più linee.

<sup>b</sup> L'aumento dei tassi di adesione al 30.09.2022 rispetto allo stesso periodo del 2021 è dovuto anche alla diminuzione del bacino dei potenziali aderenti.

<sup>c</sup> La riduzione del tasso di adesione al 30.09.2022 rispetto allo stesso periodo del 2021 è dovuta anche all'aumento del bacino dei potenziali aderenti.

<sup>d</sup> A decorrere dal 31.01.2016 il fondo ha provveduto alla soppressione del comparto Garantito. Gli iscritti senza patrimonio sono aderenti che al 30.09.2022 non risultano aver effettuato alcun versamento al fondo.

<sup>e</sup> Dal 01.01.2013 Mediafond ha previsto quattro profili di investimento che sono combinazioni di tre comparti: "Garantito" (100% obbligazioni), "Obbligazionario" (100% obbligazioni) e "Azionario" (100% azioni).

I profili previsti dal fondo sono:

- profilo garantito (coincide con il comparto garantito) - profilo prudente (80% obbl./20% az.)

- profilo dinamico (40% obbl./60% az.) - profilo stabilità (60% obbl./40% az.)

Gli iscritti al profilo garantito corrispondono agli iscritti al comparto garantito, gli iscritti agli altri tre profili risultano pari a 2.560.

<sup>f</sup> Al fondo pensione si applica il meccanismo di "adesione contrattuale" prevista da uno o più dei Ccnl di riferimento, che prevede l'iscrizione obbligatoria di tutti i lavoratori dipendenti del settore, tramite il versamento del contributo datoriale. L'eventuale aumento del tasso di adesione può essere legato anche a tale previsione.

<sup>g</sup> Il numero di iscritti comprende anche i lavoratori usciti dal settore che non hanno ancora riscattato e chiuso la propria posizione nel fondo.

<sup>h</sup> La somma degli iscritti indicati per ciascun comparto differisce dal totale degli iscritti al Fondo per via dell'allocazione del Tfr su due comparti. Si tratta nello specifico degli iscritti definiti "silenti parziali" che versavano parte del proprio Tfr a Fon.Te. sul comparto unico (Bilanciato) e, a seguito della riforma della previdenza complementare, hanno conferito il tfr residuo con modalità tacita con conseguente investimento nel comparto Garantito.

<sup>i</sup> L'aumento delle adesioni è dovuto alla sottoscrizione con Aran dell'accordo sull'adesione silente dei neoassunti al Fondo Perseo Sirio. L'accordo prevede, per i dipendenti pubblici dei settori delle Funzioni centrali, locali e sanità, l'adesione al Fondo tramite "silenzio-assenso".

<sup>j</sup> Il tasso di adesione è ottenuto dal rapporto tra il numero totale degli aderenti e il bacino dei potenziali aderenti pari a 11.829.241.

## LA SITUAZIONE DEI FONDI PENSIONE APERTI (FPA) AL 30.09.2022\*

FONDI PENSIONE APERTI (PER SOGGETTO ISTITUTORE)	N° FONDI GESTITI	ADERENTI	VAR % 30.09.2022/ 30.06.2022	PATRIMONIO (MLN. €)	VAR % 30.09.2022/ 30.06.2022
<b>ALLIANZ</b>	3	124.402	1,48%	2.172,71	-1,60%
Allianz Previdenza		96.005	1,68%	1.530,42	-1,61%
Insieme		26.489	0,98%	606,43	-1,43%
Unicredit FPA		1.908	-1,19%	35,86	-3,98%
<b>AMUNDI</b>	2	130.714	1,90%	2.619,47	-1,33%
Core Pension		42.058	4,01%	554,57	2,00%
Seconda Pensione		88.656	0,93%	2.064,90	-2,18%
<b>ANIMA SGR</b>	1	55.336	0,68%	1052,02	-0,55%
Arti & Mestieri		55.336	0,68%	1052,02	-0,55%
<b>ARCA</b>	1	200.861	1,24%	4036,25	-1,73%
Arca Previdenza		200.861	1,24%	4036,25	-1,73%
<b>ASSIMOCO</b>	1	730	-1,62%	9,70	-3,43%
Il Melograno		730	-1,62%	9,70	-3,43%
<b>AXA</b>	1	86.907	0,21%	1.016,02	-2,11%
AXA MPS Previdenza Per Te		86.907	0,21%	1.016,02	-2,11%
<b>AZIMUT</b>	2	71.490	1,17%	1.482,21	-0,42%
Azimut previdenza		61.698	0,28%	1.380,20	-1,39%
Azimut Sustainable Future		9.792	7,15%	102,01	14,87%
<b>BANCA SELLA</b>	1	30.297	1,03%	474,10	-0,20%
Eurorisparmio		30.297	1,03%	474,10	-0,20%
<b>CASSA CENTRALE RAIFFEISEN DELL'ALTO ADIGE S.P.A</b>	1	51.340	1,84%	945,48	-2,31%
Raiffeisen		51.340	1,84%	945,48	-2,31%
<b>CATTOLICA ASSICURAZIONI</b>	2	9.734	-0,64%	120,41	-4,86%
Cattolica Gestione Previdenza		7.230	-0,47%	87,97	-4,66%
Risparmio & Previdenza		2.504	-1,14%	32,44	-5,40%
<b>CREDITO EMILIANO</b>	1	21.179	0,70%	371,08	-0,96%
Credemprevidenza		21.179	0,70%	371,08	-0,96%
<b>EUREGIO PLUS</b>	1	6.810	5,16%	66,14	4,93%
Pensplan Profi		6.810	5,16%	66,14	4,93%
<b>GENERALI</b>	2	58.343	-0,06%	1.372,23	-2,08%
AlMeglio		10.031	-1,03%	117,32	-4,25%
Generali Global		48.312	0,14%	1.254,91	-1,87%
<b>GROUPAMA</b>	1	8.689	1,14%	133,91	-2,15%
Programma Open		8.689	1,14%	133,91	-2,15%
<b>HDI ASSICURAZIONI</b>	1	26.335	0,82%	335,24	-0,61%
Azione di Previdenza		26.335	0,82%	335,24	-0,61%
<b>HELVETIA</b>	1	12.047	1,40%	145,82	0,50%
Soluzione Previdente		12.047	1,40%	145,82	0,50%
<b>ICCREA</b>	1	154.217	1,68%	1.087,41	-0,64%
Aureo		154.217	1,68%	1.087,41	-0,64%
<b>INTESA SANPAOLO</b>	6	577.357	0,53%	6.541,60	-0,89%
BAP Pensione 2007		942	-1,57%	10,99	-4,37%
Fideuram		97.960	1,63%	2.229,35	-1,00%
Giustiniano		4.723	2,25%	100,75	-1,99%
Il Mio Domani		434.297	0,46%	3.343,15	0,05%
Previd System		27.382	-0,74%	668,51	-3,66%
UBI Previdenza		12.053	-3,05%	188,85	-4,92%

CONTINUA ...▶

FONDI PENSIONE APERTI (PER SOGGETTO ISTITUTORE)	N° FONDI GESTITI	ADERENTI	VAR % 30.09.2022/ 30.06.2022	PATRIMONIO (MLN. €)	VAR % 30.09.2022/ 30.06.2022
<b>ITAS VITA</b>	1	103.335	2,33%	1.083,26	-0,03%
Pensplan Plurifonds		103.335	2,33%	1.083,26	-0,03%
<b>MEDIOLANUM</b>	1	4.864	0,68%	194,42	-1,97%
Previgest Fund Mediolanum		4.864	0,68%	194,42	-1,97%
<b>REALE MUTUA</b>	1	15.007	0,48%	282,93	-1,89%
Teseo		15.007	0,48%	282,93	-1,89%
<b>UNIPOLSAI</b>	3	41.323	-0,41%	867,47	-2,78%
Fondo pensione aperto Bim vita		1.203	0,25%	45,48	-2,87%
UnipolSAI Previdenza FPA		39.712	-0,42%	816,61	-2,74%
Vera Vita		408	-1,45%	5,38	-6,58%
<b>VITTORIA ASSICURAZIONI</b>	1	1.328	0,45%	25,87	-3,14%
Vittoria Formula Lavoro		1.328	0,45%	25,87	-3,14%
<b>ZURICH</b>	2	3.807	-0,78%	90,12	-3,91%
Zed Omnifund		1.850	0,27%	48,09	-4,42%
Zurich Contribution		1.957	-1,76%	42,03	-3,31%
<b>CNP</b>	1	4.408	-0,38%	88,40	-2,63%
Fondo pensione aperto CNP		4.408	-0,38%	88,40	-2,63%
<b>TOTALE COMPLESSIVO</b>	39	1.800.860 <sup>a</sup>	1,01%	26.614,25	-1,28%

Fonte: Mefop Previ|DATA

\* I dati si riferiscono a 39 fondi pensione aperti su un totale di 40. Non sono disponibili i dati del fondo aperto Credit Agricole Vita.

<sup>a</sup> Il dato corrisponde al numero effettivo degli iscritti al netto delle duplicazioni dovute agli aderenti che suddividono la posizione tra più di una linea di investimento.

## FLUSSI IN ENTRATA E IN USCITA DEI FPN (III TRIMESTRE 2022)

	Min. €	%
<b>Contributi</b>	<b>4.360,8</b>	<b>81,7%</b>
<i>Lavoratori dipendenti</i>	4.228,3	79,2%
di cui a carico del lavoratore	839,0	15,7%
di cui a carico del datore di lavoro	719,8	13,5%
di cui da quote Tfr	2.522,4	47,3%
di cui contributi aggiuntivi del datore di lavoro	110,9	2,1%
di cui premio di risultato	36,2	0,7%
<i>Altri aderenti</i>	132,5	2,5%
<b>Trasferimenti in entrata</b>	<b>976,7</b>	<b>18,3%</b>
<i>da altri comparti</i>	698,8	13,1%
<i>da altri fondi pensione</i>	277,9	5,2%
<b>Totale raccolta lorda</b>	<b>5.337,5</b>	<b>100,0%</b>
<b>Anticipazioni</b>	<b>690,6</b>	<b>18,6%</b>
<b>Prestazioni pensionistiche in capitale</b>	<b>1.218,5</b>	<b>32,8%</b>
<b>Prestazioni in rendita</b>	<b>44,1</b>	<b>1,2%</b>
<b>Riscatti</b>	<b>739,8</b>	<b>19,9%</b>
<b>Premi per prestazioni accessorie</b>	<b>15,3</b>	<b>0,4%</b>
<b>Trasferimenti in uscita</b>	<b>1.007,1</b>	<b>27,1%</b>
<i>ad altri comparti</i>	698,8	18,8%
<i>ad altri fondi pensione</i>	308,3	8,3%
<b>Totale erogazioni e riscatti</b>	<b>3.715,5</b>	<b>100,0%</b>
<b>Totale raccolta netta</b>	<b>1.622,0</b>	

## FLUSSI IN ENTRATA E IN USCITA DEI FPA (III TRIMESTRE 2022)\*

	Min. €	%
<b>Contributi</b>	<b>1.712,3</b>	<b>53,0%</b>
<i>Lavoratori dipendenti</i>	1.508,2	46,7%
di cui a carico del lavoratore	826,1	25,6%
di cui a carico del datore di lavoro	121,2	3,8%
di cui da quote Tfr	557,0	17,2%
di cui contributi aggiuntivi del datore di lavoro	0,6	0,02%
di cui premio di risultato	3,3	0,1%
<i>Altri aderenti</i>	204,1	6,3%
<b>Trasferimenti in entrata</b>	<b>1.517,3</b>	<b>47,0%</b>
<i>da altri comparti</i>	958,9	29,7%
<i>da altri fondi pensione</i>	558,4	17,3%
<b>Totale raccolta lorda</b>	<b>3.229,6</b>	<b>100,0%</b>
<b>Anticipazioni</b>	<b>170,1</b>	<b>8,7%</b>
<b>Prestazioni pensionistiche in capitale</b>	<b>328,7</b>	<b>16,8%</b>
<b>Prestazioni in rendita</b>	<b>29,0</b>	<b>1,5%</b>
<b>Riscatti</b>	<b>166,7</b>	<b>8,5%</b>
<b>Premi per prestazioni accessorie</b>	<b>0,2</b>	<b>0,01%</b>
<b>Trasferimenti in uscita</b>	<b>1.258,0</b>	<b>64,4%</b>
<i>ad altri comparti</i>	958,9	49,1%
<i>ad altri fondi pensione</i>	299,0	15,3%
<b>Totale erogazioni e riscatti</b>	<b>1.952,7</b>	<b>100,0%</b>
<b>Totale raccolta netta</b>	<b>1.276,9</b>	

Fonte: Mefop Previ|DATA.

\* I dati si riferiscono a 39 fondi pensione aperti su un totale di 40. Non sono disponibili i dati del fondo aperto Credit Agricole Vita.



## I FLUSSI IN ENTRATA DEI FONDI PENSIONE NEGOZIALI E DEI FONDI PENSIONE APERTI AL I SEMESTRE DEL 2022

FLUSSI IN ENTRATA	FPN		FPA	
	Ammontare (mln. €)		Ammontare (mln. €)	
<b>Contributi (totale)</b>	<b>3.056,58</b>		<b>1.217,55</b>	
Lavoratori dipendenti	2.960,53		857,30	
Lavoratore	569,32		359,17	
Datore di lavoro	494,84		91,71	
Tfr	1.792,79		404,01	
Contributi aggiuntivi del datore di lavoro <sup>1</sup>	82,61		0,35	
Premio di risultato	20,32		2,06	
Reintegro di anticipazioni	0,65		0,00	
<b>Lavoratori autonomi e liberi professionisti</b>	<b>6,83</b>		<b>219,38</b>	
<b>Fiscalmente a carico</b>	<b>4,20</b>		<b>0,24</b>	
<b>Altri iscritti<sup>2</sup></b>	<b>85,03</b>		<b>140,64</b>	

FLUSSI IN ENTRATA	FPN		FPA	
	Numero	Ammontare (mln. €)	Numero	Ammontare (mln. €)
<b>Trasferimenti in entrata da altre forme pensionistiche</b>	<b>8.367</b>	<b>220,03</b>	<b>18.505</b>	<b>405,87</b>
Fondi pensione negoziali	3.954	82,40	1.499	40,70
Fondi pensione aperti	1.201	14,92	7.804	161,81
Fondi pensione preesistenti	1.034	99,25	621	54,32
Pip	2.059	22,90	8.219	141,78
Altri fondi pensione <sup>3</sup>	119	0,56	362	7,26
<b>Trasferimenti in entrata da altri comparti</b>	-	<b>518,35</b>	-	<b>701,63</b>
<b>Totale</b>	-	<b>3.794,96</b>	-	<b>2.325,05</b>

Mefop Previ|DATA. Dati al 30/06/2022. Dati sul totale dei Fpn e 39 Fpa (su un totale di 40).

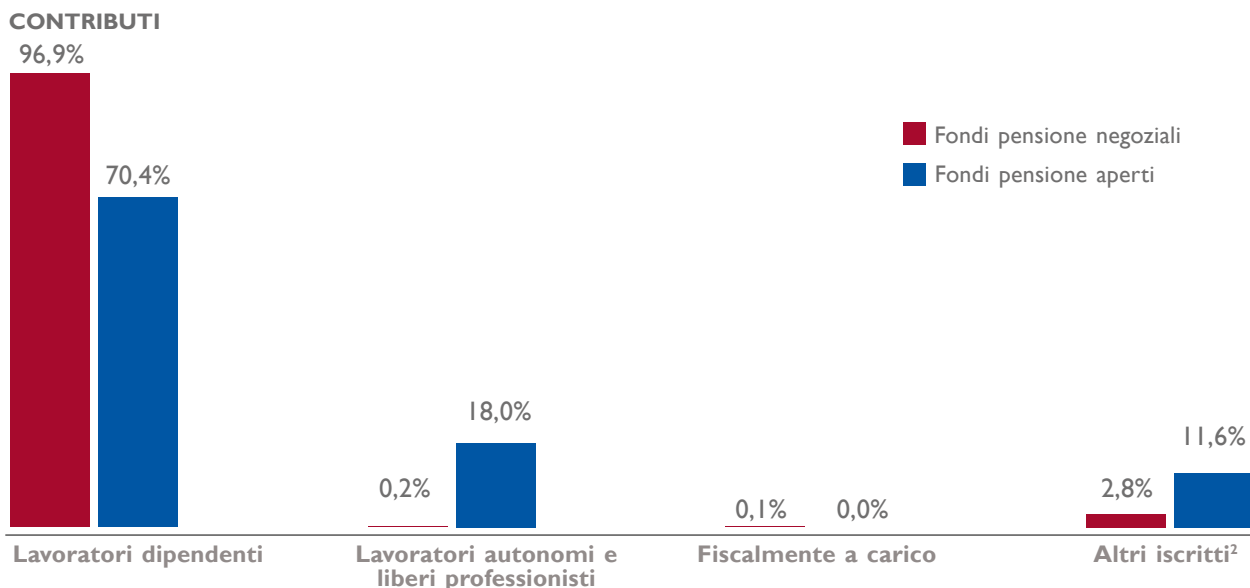
<sup>1</sup> Si tratta di contributi previsti dal contratto collettivo di riferimento a favore di tutti i lavoratori cui lo stesso si applica (ad es. "contributo contrattuale") o da specifiche disposizioni normative (ad es. Legge 125/2015).

<sup>2</sup> La voce include iscritti che hanno perso i requisiti di partecipazione per pensionamento nel regime obbligatorio, iscritti che hanno perso i requisiti di partecipazione per perdita o cambio lavoro, titolari di RITA e altri iscritti diversi dai precedenti.

<sup>3</sup> La voce include fondi pensione esteri, Fondinps e fondi interni alle Autorità di vigilanza in materia di risparmio, valutaria o assicurativa.

CONTINUA ...➔

### I flussi in entrata dei Fpn e dei Fpa - valori in % dell'ammontare totale



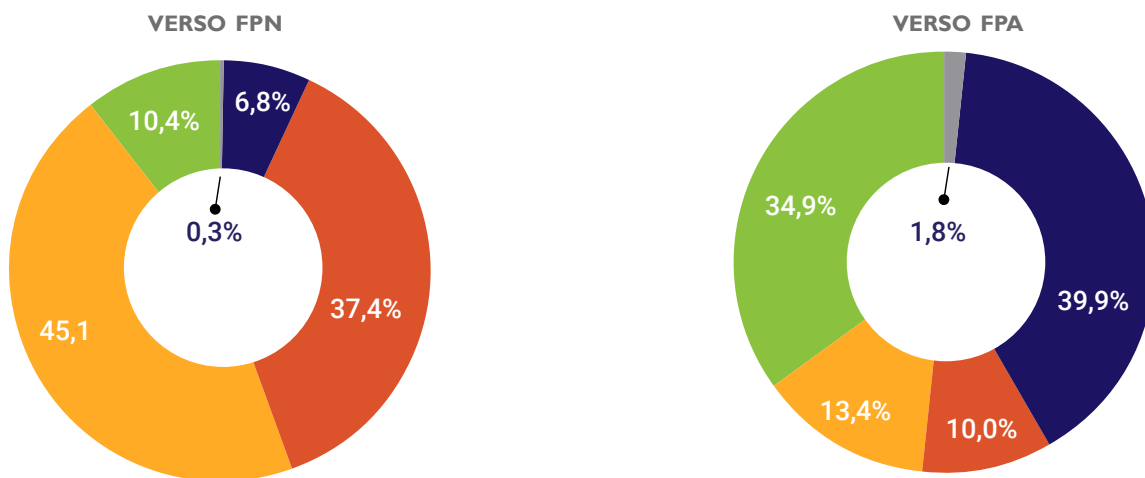
LAVORATORI DIPENDENTI	FPN	FPA
Lavoratore	19,2%	41,9%
Datore di lavoro	16,7%	10,7%
Tfr	60,6%	47,1%
Contributi aggiuntivi del datore di lavoro <sup>1</sup>	2,8%	0,0%
Premio di risultato	0,7%	0,2%
Reintegro di anticipazioni	0,0%	0,0%

Fonte: Mefop Previ|DATA. Dati al 30/06/2022. Dati sul totale dei Fpn e 39 Fpa (su un totale di 40).

<sup>1</sup> Si tratta di contributi previsti dal contratto collettivo di riferimento a favore di tutti i lavoratori cui lo stesso si applica (ad es. "contributo contrattuale") o da specifiche disposizioni normative (ad es. Legge 125/2015).

<sup>2</sup> La voce include iscritti che hanno perso i requisiti di partecipazione per pensionamento nel regime obbligatorio, iscritti che hanno perso i requisiti di partecipazione per perdita o cambio lavoro, titolari di RITA e altri iscritti diversi dai precedenti.

### Trasferimenti in entrata da altre forme pensionistiche - Valori in % dell'ammontare totale



#### Forma pensionistica di provenienza

■ Fondi pensione negoziali ■ Fondi pensione aperti ■ Fondi pensione preesistenti ■ Pip ■ Altri<sup>3</sup>

Fonte: Mefop Previ|DATA. Dati al 30/06/2022. Dati sul totale dei Fpn e 39 Fpa (su un totale di 40).

<sup>3</sup> La voce include fondi pensione esteri, Fondinps e fondi interni alle Autorità di vigilanza in materia di risparmio, valutaria o assicurativa.

## I FLUSSI IN USCITA DEI FONDI PENSIONE NEGOZIALI E DEI FONDI PENSIONE APERTI AL I SEMESTRE DEL 2022

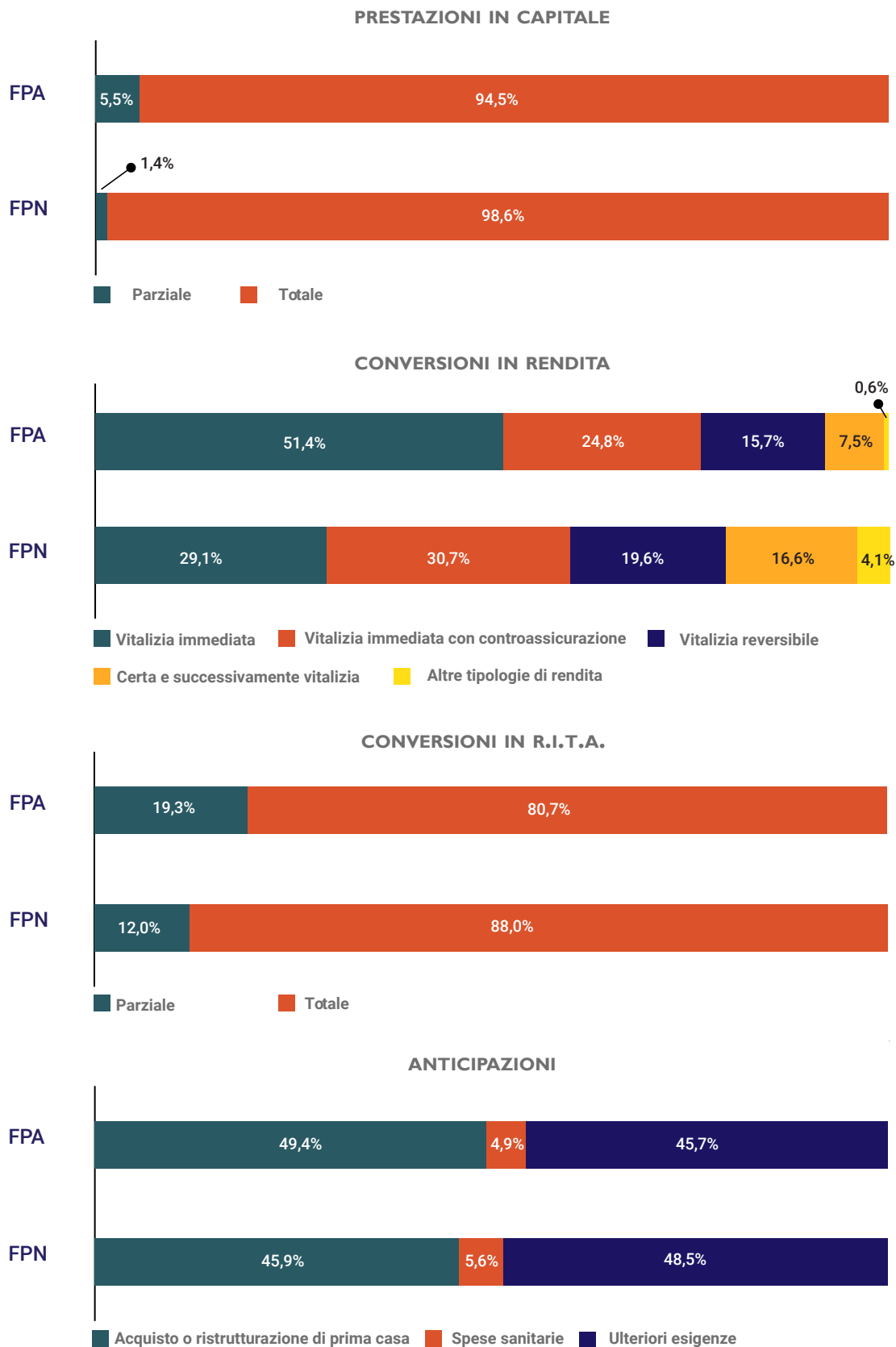
FLUSSI IN USCITA	FPN		FPA	
	Numero	Ammontare (mln. €)	Numero	Ammontare (mln. €)
<b>Prestazioni in capitale</b>	<b>32.700</b>	<b>970,17</b>	<b>10.314</b>	<b>257,54</b>
Parziale	255	14,02	262	14,10
Totale	32.445	956,15	10.052	243,44
<b>Conversioni in rendita</b>	<b>405</b>	<b>31,89</b>	<b>311</b>	<b>23,73</b>
Vitalizia immediata	129	9,27	183	12,21
Vitalizia immediata con controassicurazione	108	9,78	57	5,88
Vitalizia reversibile	75	6,25	44	3,73
Certa e successivamente vitalizia	74	5,28	24	1,77
Altre tipologie di rendita	19	1,31	3	0,14
<b>Conversioni in R.I.T.A.</b>	<b>2.876</b>	<b>61,83</b>	<b>1.275</b>	<b>30,51</b>
Parziale	558	7,43	306	5,89
Totale	2.318	54,40	969	24,62
<b>Anticipazioni</b>	<b>44.123</b>	<b>519,61</b>	<b>11.499</b>	<b>126,54</b>
Per l'acquisto o ristrutturazione di prima casa	8.141	238,25	2.609	62,52
Per spese sanitarie	3.948	29,21	1.036	6,20
Per ulteriori esigenze	32.034	252,15	7.854	57,82
<b>Riscatti</b>	<b>42.137</b>	<b>486,14</b>	<b>7.277</b>	<b>94,17</b>
Totale - caso morte	2.078	50,18	1.083	25,38
Totale - per invalidità permanente	951	17,21	357	6,30
Totale - per inoccupazione superiore a 48 mesi	358	4,25	498	6,34
Totale - per perdita requisiti di partecipazione (art. 14, c. 5 d.lgs. 252/05 o art. 10, c. 1, d.lgs. 124/93)	32.549	340,99	3.028	50,56
Parziale - per inoccupazione tra 12 e 48 mesi	973	16,07	197	2,32
Altre tipologie di riscatto*	5.228	57,44	2.114	3,27
<b>Premi per prestazioni assicurative accessorie</b>	<b>-</b>	<b>10,15</b>	<b>-</b>	<b>0,23</b>
Premorienza	-	0,71	-	0,10
Premorienza e invalidità totale e permanente	-	9,44	-	0,12
Invalidità totale e permanente	-	-	-	-
Altre prestazioni assicurative accessorie	-	-	-	0,01
<b>Trasferimenti in uscita verso altre forme pensionistiche</b>	<b>9.324</b>	<b>228,00</b>	<b>11.408</b>	<b>227,36</b>
Fondi pensione negoziali	4.359	91,45	1.008	13,06
Fondi pensione aperti	1.841	45,33	6.237	134,73
Fondi pensione preesistenti	1.119	49,38	664	23,42
Pip	2.000	41,74	2.926	47,99
Altri fondi pensione**	5	0,10	573	8,16
<b>Trasferimenti in uscita verso altri comparti</b>	<b>-</b>	<b>518,40</b>	<b>-</b>	<b>701,41</b>
<b>Totale</b>	<b>-</b>	<b>2.862,19</b>	<b>-</b>	<b>1.461,49</b>

Mefop Previ|DATA. Dati semestrali al 30.06.2022. Dati sul totale dei Fpn e 39 Fpa.

\* La voce include riscatto parziale ex art. 14 comma 5 del d.lgs. 252/2005, riscatto parziale per ricorso da parte del datore di lavoro a procedure mobilità (Cig ordinaria o Cig straordinaria), recessi e risoluzioni di posizioni nulle.

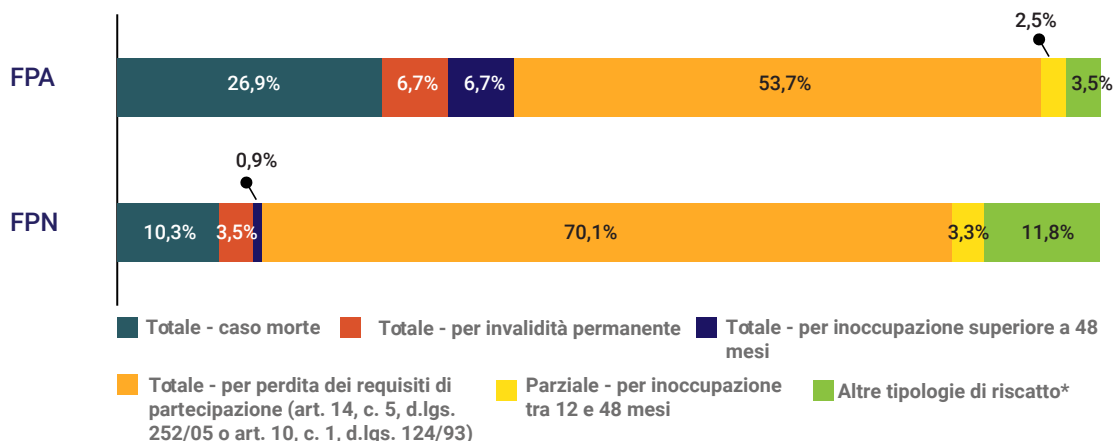
\*\* La voce include fondi pensione esteri e fondi interni alle autorità di vigilanza in materia di risparmio, valutaria o assicurativa.

## I flussi in uscita dei Fpn e dei Fpa - valori in % dell'ammontare per tipologia di prestazione

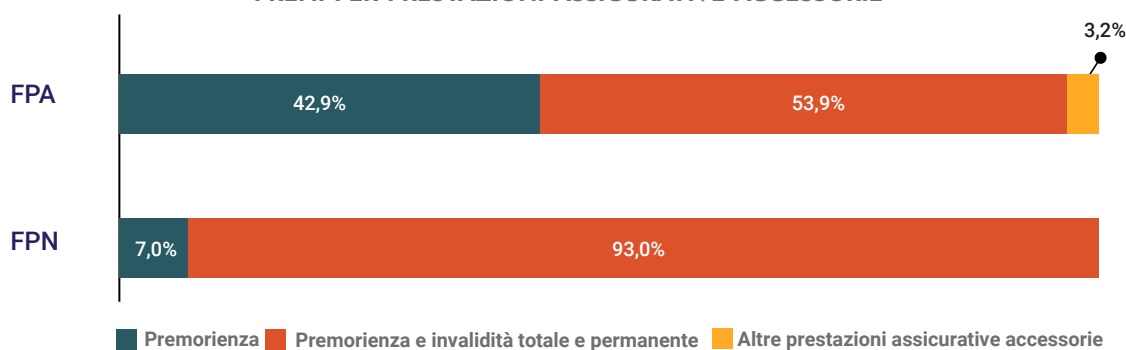


Mefop Previ|DATA. Dati semestrali al 30.06.2022. dati sul totale dei fpn e 39 fpa (su un totale di 40).

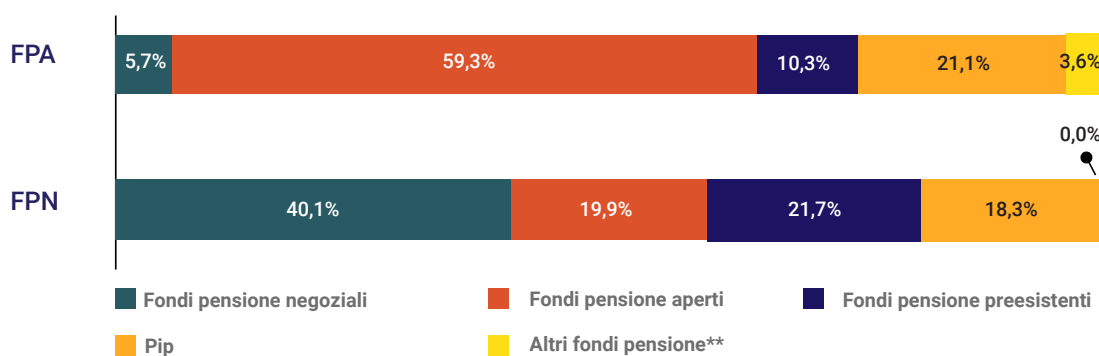
### RISCATTI



### PREMI PER PRESTAZIONI ASSICURATIVE ACCESSORIE



### TRASFERIMENTI IN USCITA VERSO ALTRE FORME PENSIONISTICHE



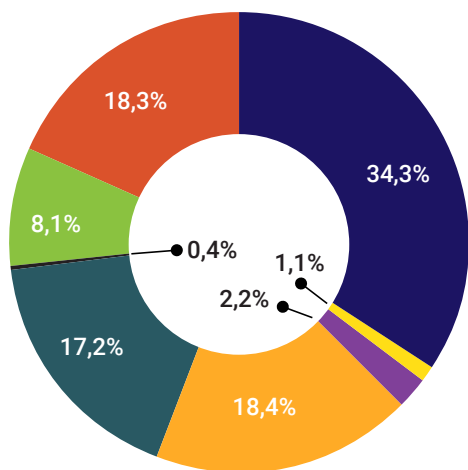
Mefop Previ|DATA. Dati semestrali al 30.06.2022. dati sul totale dei fpn e 39 fpa (su un totale di 40).

\* La voce include riscatto parziale ex art. 14 comma 5 del d.lgs. 252/2005, riscatto parziale per ricorso da parte del datore di lavoro a procedure di mobilità (cig ordinaria o cig straordinaria), recessi e risoluzioni di posizioni nulle.

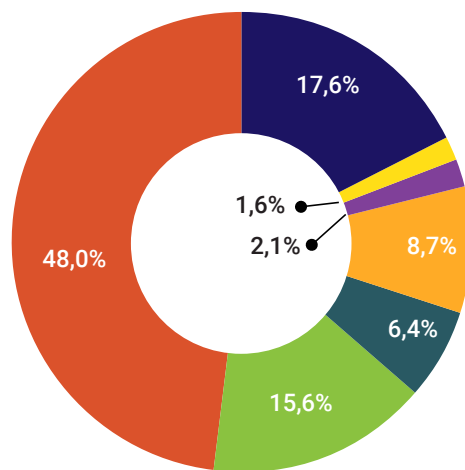
\*\* La voce include fondi pensione esteri e fondi interni alle autorità di vigilanza in materia di risparmio, valutaria o assicurativa.

## I flussi in uscita in % dell'ammontare totale

FONDI PENSIONE NEGOZIALI



FONDI PENSIONE APERTI



■ Prestazioni in capitale

■ Conversioni in R.I.T.A.

■ Riscatti

■ Trasferimenti in uscita verso altre forme pensionistiche

■ Conversioni in rendita

■ Anticipazioni

■ Premi per prestazioni assicurative accessorie

■ Trasferimenti in uscita verso altri comparti

Mefop Previ|DATA. Dati semestrali al 30.06.2022. Dati sul totale dei Fpn e 39 Fpa (su un totale di 40).