

BOLLETTINO STATISTICO 87

IN QUESTO NUMERO:

- 2** La situazione della previdenza complementare in Italia al 31.12.2022
- 3-5** La situazione dei fondi pensione negoziali (Fpn) al 31.12.2022
- 6-7** La situazione dei fondi pensione aperti (Fpa) al 31.12.2022
- 8** Flussi in entrata e in uscita dei Fpc e Fpa (dati annuali 2022)
- 9-10** I fornitori di servizi: il service amministrativo e il depositario
- 11-12** I mandati di gestione finanziaria nei fondi pensione negoziali
- 13-14** L'attività di consulenza finanziaria nei fondi pensione negoziali

LA SITUAZIONE DELLA PREVIDENZA COMPLEMENTARE IN ITALIA AL 31.12.2022

Posizioni in essere e Andp

Tipologia di forma	Posizioni in essere*	Var. 31.12.2022/30.09.2022	Andp (mln. €)	Var. 31.12.2022/30.09.2022
Fpn	3.806.098	1,91%	61.103	1,89%
Fpa	1.841.707	1,96%	28.047	5,06%
Fpp**	674.000	-0,12%	64.000	0,06%
Pip nuovi	3.697.215	1,25%	45.112	2,89%
Pip vecchi***	321.000	-	7.300	-
Totale****	10.297.650	1,49%	205.563	1,88%

Fonte: Covip

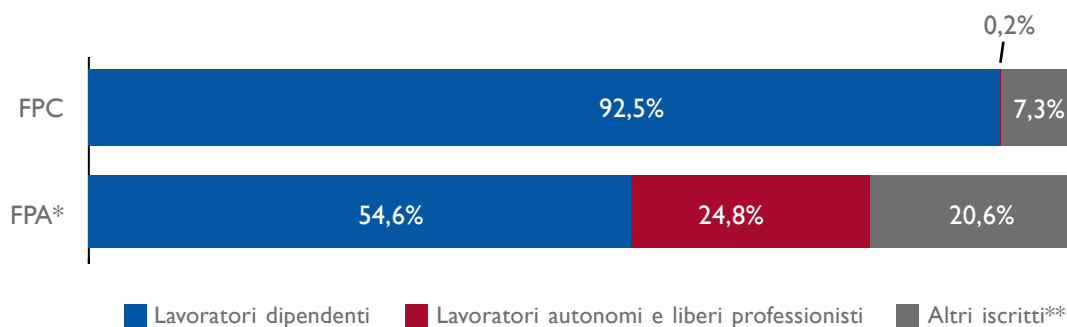
* Le posizioni in essere si riferiscono al numero di rapporti di partecipazione complessivamente aperti presso forme pensionistiche complementari.

** Per i fondi pensione preesistenti, i dati di dicembre 2022 non sono ancora disponibili e sono tenuti stabili rispetto a quelli di settembre 2022.

*** Per i pip "vecchi", i dati del 2022 sono tenuti stabili rispetto a quelli della fine del 2021.

**** Sono escluse le duplicazioni dovute agli iscritti che aderiscono contemporaneamente a pip "vecchi" e "nuovi".

Iscritti per condizione professionale

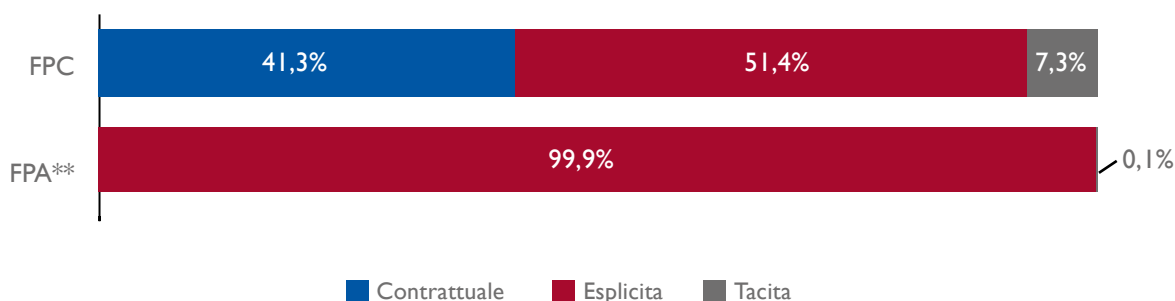


Fonte: Mefop Previ|DATA

* I dati si riferiscono a 39 fondi pensione aperti su un totale di 40. Non sono disponibili i dati del fondo aperto Credit Agricole Vita.

** Sono compresi i soggetti fiscalmente a carico, i titolari di rendita temporanea e i soggetti che hanno perso i requisiti di partecipazione per pensionamento o cambio di lavoro.

Iscritti per modalità di adesione*



Fonte: Mefop Previ|DATA

* La modalità di adesione contrattuale deriva da una previsione inserita in un contratto collettivo che introduce il versamento di un contributo da parte del datore di lavoro a favore di tutti i lavoratori dipendenti cui si applica il contratto. L'adesione esplicita avviene tramite la compilazione e la consegna del modulo di adesione all'azienda. L'adesione tacita si applica ai lavoratori dipendenti del settore privato che non esprimono alcuna volontà nei tempi e nei modi fissati dal d.lgs. 252/2005 per il conferimento del Tfr maturando alla previdenza complementare.

** I dati si riferiscono a 39 fondi pensione aperti su un totale di 40. Non sono disponibili i dati del fondo aperto Credit Agricole Vita.

LA SITUAZIONE DEI FONDI PENSIONE NEGOZIALI (FPN) AL 31.12.2022

Fpn	ADERENTI 31.12.2022	% ADERENTI PER COMPARTO	VAR % 31.12.2022/ 30.09.2022	TASSO DI ADESIONE 31.12.2021	TASSO DI ADESIONE 31.12.2022	PATRIMONIO 31.12.2022 (MLN. €)	% PATRIMONIO PER COMPARTO
Agrifondo^f	20.511		6,62%	2,59%	6,22%	103,53	
Garantito	18.953	92,40%	6,46%			87,77	84,78%
Bilanciato	1.558	7,60%	6,64%			15,76	15,22%
Alifond	48.571		0,71%	19,34%	19,59%	1.651,86	
Garantito	9.327	19,20%	0,63%			208,79	12,64%
Bilanciato	35.200	72,47%	0,22%			1.359,43	82,30%
Dinamico	4.044	8,33%	5,39%			83,64	5,06%
Arco^{af}	83.175		1,26%	34,79%	35,84%	702,38	
Garantito	60.926	73,25%	1,59%			90,01	12,81%
Bilanciato prudente	21.334	25,65%	0,26%			544,74	77,56%
Bilanciato dinamico	3.386	4,07%	3,14%			67,63	9,63%
Astri^{af}	18.351		0,73%	100,00%	100,00%	369,13	
Garantito	1.934	10,54%	2,44%			38,71	10,49%
Bilanciato	16.928	92,25%	0,77%			330,42	89,51%
Byblos^f	41.412		0,38%	19,57%	20,71%	903,19	
Garantito	8.142	19,67%	1,16%			191,82	21,23%
Bilanciato	31.413	75,85%	-0,07%			676,28	74,88%
Dinamico	1.857	4,48%	4,86%			35,09	3,89%
Cometa	465.298		0,72%	45,17%	46,53%	12.563,40	
Monetario plus	46.074	9,90%	-0,54%			1.221,60	9,72%
Sicurezza 2020	31.885	6,85%	-0,16%			1.145,21	9,12%
Tfr silente	56.050	12,05%	1,90%			366,99	2,92%
Reddito	296.177	63,65%	0,69%			8.627,59	68,67%
Crescita	35.112	7,55%	1,56%			1.202,01	9,57%
Concreto^f	7.680		0,41%	92,51%	96,00%	207,70	
Garantito	3.467	45,14%	1,49%			29,54	14,22%
Bilanciato	4.213	54,86%	-0,47%			178,16	85,78%
Espero	98.600		0,04%	8,11%	8,22%	1.274,11	
Garantito	22.573	22,89%	-0,22%			227,32	17,84%
Crescita	76.027	77,11%	0,11%			1.046,79	82,16%
Eurofer^{af}	84.465		1,22%	90,31%	93,85%	1.262,08	
Garantito	50.267	59,51%	1,48%			200,21	15,87%
Bilanciato	35.289	41,78%	1,32%			908,49	71,98%
Dinamico	13.191	15,62%	3,94%			153,38	12,15%
Foncer	13.334		-0,19%	44,93%	45,05%	519,59	
Garantito	1.339	10,04%	-0,89%			30,98	5,96%
Bilanciato	11.097	83,23%	-0,27%			460,31	88,59%
Dinamico	898	6,73%	1,47%			28,30	5,45%
Fonchim	170.396		0,75%	86,32%	88,98%	7.602,35	
Garantito	5.906	3,46%	1,92%			225,58	2,97%
Stabilità	151.339	88,82%	0,57%			6.656,50	87,56%
Crescita	13.151	7,72%	2,36%			720,27	9,47%
Fondapi^f	96.979		3,62%	16,81%	19,40%	874,74	
Garanzia	19.879	20,50%	3,21%			120,91	13,82%
Prudente	71.874	74,11%	3,77%			643,53	73,57%
Crescita	5.226	5,39%	3,06%			110,30	12,61%
Fondaereo	9.377		3,38%	79,95%	86,82%	385,99	
Garantito	3.117	33,24%	8,64%			52,25	13,54%
Prevalentemente obbligazionario/ protezione	1.366	14,57%	-1,23%			60,22	15,60%
Bilanciato/equilibrio	2.931	31,26%	0,00%			172,84	44,78%
Prevalentemente azionario/crescita	1.963	20,93%	3,21%			100,68	26,08%
Fondenergia	45.978		0,57%	90,79%	91,96%	2.832,79	
Garantito	6.605	14,37%	0,58%			294,63	10,40%
Bilanciato	29.933	65,10%	-0,10%			2.025,10	71,49%
Dinamico	9.440	20,53%	2,41%			513,06	18,11%

CONTINUA ➡➡➡

Fpn	ADERENTI 31.12.2022	% ADERENTI PER COMPARTO	VAR % 31.12.2022/ 30.09.2022	TASSO DI ADESIONE 31.12.2021	TASSO DI ADESIONE 31.12.2022	PATRIMONIO 31.12.2022 (MLN. €)	% PATRIMONIO PER COMPARTO
Fondosanita^{ad}	7.868		2,70%	0,97%	0,98%	261,76	
Scudo	2.807	35,68%	1,92%			81,57	31,16%
Progressione	3.294	41,87%	3,16%			76,76	29,32%
Espansione	4.513	57,36%	3,75%			103,43	39,52%
Isritti senza patrimonio	641		0,00%				
Fondoposte^{ab}	93.590		0,43%	83,46%	87,00%	2.529,03	
Garantito	55.083	58,86%	0,49%			1.190,30	47,07%
Bilanciato	44.910	47,99%	0,88%			1.338,73	52,93%
Fonte^{ch}	255.489		1,43%	9,71%	7,98%	4.746,42	
Garantito	133.246	52,15%	1,06%			1.563,11	32,93%
Bilanciato	85.313	33,39%	-0,08%			2.541,10	53,54%
Crescita	20.303	7,95%	6,45%			338,32	7,13%
Dinamico	16.697	6,54%	6,64%			303,89	6,40%
Fondemain^f	7.414		0,72%	20,42%	20,88%	160,05	
Garantito	1.226	16,54%	3,55%			25,38	15,85%
Prudente	4.924	66,41%	-0,75%			116,14	72,57%
Dinamico	1.264	17,05%	3,52%			18,53	11,58%
Fopen	48.849		1,36%	100,00%	100,00%	2.487,98	
Obbligazionario garantito	5.770	11,81%	2,12%			235,21	9,46%
Bilanciato obbligazionario	24.071	49,28%	0,52%			1.323,67	53,20%
Bilanciato azionario	19.008	38,91%	1,91%			929,10	37,34%
Gommaplastica^a	50.836		0,50%	50,09%	50,84%	1.605,53	
Conservativo con garanzia	7.206	14,17%	1,32%			166,52	10,37%
Bilanciato	37.937	74,63%	0,14%			1.256,67	78,27%
Dinamico	6.179	12,15%	2,42%			182,34	11,36%
Laborfonds^f	134.330		0,71%	53,40%	54,83%	3.403,21	
Garantito	18.060	13,44%	1,47%			329,37	9,68%
Bilanciato	87.847	65,40%	0,10%			2.506,81	73,66%
Prudente-etica	17.770	13,23%	0,71%			345,73	10,16%
Dinamica	10.653	7,93%	4,58%			221,30	6,50%
Mediafond^e	2.821		2,96%	32,20%	33,19%	130,47	
Garantito	189	6,70%	5,00%			4,99	3,83%
Obbligazionario		93,30%	2,81%			90,17	69,11%
Azionario	2.632					35,31	27,06%
Pegaso^a	35.684		1,30%	60,58%	63,72%	1.244,81	
Garantito	5.561	15,58%	1,78%			152,46	12,24%
Bilanciato	25.537	71,56%	0,34%			942,01	75,68%
Dinamico	7.417	20,79%	6,28%			150,34	12,08%
Perseo Sirio^{if}	169.491		6,49%	5,42%	10,79%	382,17	
Garantito	126.363	74,55%	7,16%			269,95	70,64%
Bilanciato	43.128	25,45%	4,58%			112,22	29,36%
Prevaer^a	15.118		0,76%	47,51%	48,77%	619,76	
Garantito	3.795	25,10%	1,74%			75,23	12,14%
Prudente	2.903	19,20%	0,24%			76,49	12,34%
Crescita	8.348	55,22%	0,37%			334,10	53,91%
Dinamica	3.659	24,20%	2,21%			133,94	21,61%
Prevedi^{fg}	1.183.091		2,93%	100,00%	100,00%	966,91	
Sicurezza	157.740	13,33%	2,66%			140,92	14,57%
Bilanciato	1.025.351	86,67%	2,97%			825,99	85,43%
Previambiente^{af}	102.514		1,46%	38,06%	41,01%	1.158,25	
Garantito	75.973	74,11%	2,10%			310,23	26,78%
Bilanciato	27.389	26,72%	-0,27%			848,02	73,22%
Previdenza cooperativa^{af}	109.073		-0,10%	31,31%	31,23%	2.092,31	
Sicuro	44.644	40,93%	-0,09%			440,23	21,04%
Bilanciato	61.164	56,08%	-0,06%			1.425,58	68,13%
Dinamico	9.189	8,42%	1,48%			226,50	10,83%

Fpn	ADERENTI 31.12.2022	% ADERENTI PER COMPARTO	VAR % 31.12.2022/ 30.09.2022	TASSO DI ADESIONE 31.12.2021	TASSO DI ADESIONE 31.12.2022	PATRIMONIO 31.12.2022 (MLN. €)	% PATRIMONIO PER COMPARTO
Previmoda^a	61.681		0,75%	14,80%	15,42%	1.489,28	
Garantito	11.126	18,04%	1,14%			174,11	11,69%
Smeraldo bilanciato	43.519	70,55%	0,06%			1.186,18	79,65%
Rubino azionario	7.899	12,81%	3,93%			128,99	8,66%
Priamo^{af}	115.803		1,49%	48,88%	50,35%	1.918,23	
Garantito protezione	74.832	64,62%	3,03%			472,99	24,66%
Bilanciato sviluppo	44.442	38,38%	-1,52%			1.305,97	68,08%
Bilanciato prudenza	11.588	10,01%	3,02%			139,27	7,26%
Quadri e capi fiat^a	12.015		0,86%	77,88%	79,51%	698,47	
Stabilità	3.596	29,93%	2,74%			125,23	17,93%
Reddito	7.688	63,99%	-0,40%			471,03	67,44%
Crescita	2.075	17,27%	2,57%			102,21	14,63%
Solidarietà veneto^{af}	137.810		3,27%	13,44%	15,47%	1.811,56	
Garantito Tfr	72.132	52,34%	4,09%			220,60	12,19%
Prudente	14.006	10,16%	1,29%			388,29	21,43%
Reddito	30.918	22,44%	1,10%			814,92	44,98%
Dinamico	27.546	19,99%	4,02%			387,75	21,40%
Telemaco^a	58.460		-0,09%	38,83%	38,97%	2.141,85	
Garantito - white	7.526	12,87%	2,44%			126,99	5,93%
Prudente - green	36.423	62,30%	-0,73%			1.382,70	64,56%
Bilanciato - yellow	17.222	29,46%	1,20%			632,16	29,51%
Totale Fpc	3.806.064		1,91%	31,06%	32,17%	61.100,91	

Fonte: Mefop Previ|DATA.

^a Il totale degli iscritti non corrisponde alla somma degli aderenti ai singoli comparti poiché la posizione di alcuni lavoratori è ripartita tra più linee.

^b L'aumento dei tassi di adesione al 31.12.2022 rispetto allo stesso periodo del 2021 è dovuto anche alla diminuzione del bacino dei potenziali aderenti.

^c La riduzione del tasso di adesione al 31.12.2022 rispetto allo stesso periodo del 2021 è dovuta anche all'aumento del bacino dei potenziali aderenti.

^d A decorrere dal 31.01.2016 il fondo ha provveduto alla soppressione del comparto Garantito. Gli iscritti senza patrimonio sono aderenti che al 31.12.2022 non risultano aver effettuato alcun versamento al fondo.

^e Dal 01.01.2013 Mediafond ha previsto quattro profili di investimento che sono combinazioni di tre comparti: "Garantito" (100% obbligazioni), "Obbligazionario" (100% obbligazioni) e "Azionario" (100% azioni).

I profili previsti dal fondo sono:

- profilo garantito (coincide con il comparto garantito) - profilo prudente (80% obbl./20% az.)

- profilo dinamico (40% obbl./60% az.) - profilo stabilità (60% obbl./40% az.)

Gli iscritti al profilo garantito corrispondono agli iscritti al comparto garantito, gli iscritti agli altri tre profili risultano pari a 2.632.

^f Al fondo pensione si applica il meccanismo di "adesione contrattuale" prevista da uno o più dei Ccnl di riferimento, che prevede l'iscrizione obbligatoria di tutti i lavoratori dipendenti del settore, tramite il versamento del contributo datoriale. L'eventuale aumento del tasso di adesione può essere legato anche a tale previsione.

^g Il numero di iscritti comprende anche i lavoratori usciti dal settore che non hanno ancora riscattato e chiuso la propria posizione nel fondo.

^h La somma degli iscritti indicati per ciascun comparto differisce dal totale degli iscritti al Fondo per via dell'allocazione del Tfr su due comparti. Si tratta nello specifico degli iscritti definiti "silenti parziali" che versavano parte del proprio Tfr a Fon.Te. sul comparto unico (Bilanciato) e, a seguito della riforma della previdenza complementare, hanno conferito il tfr residuo con modalità tacita con conseguente investimento nel comparto Garantito.

ⁱ L'aumento delle adesioni è dovuto alla sottoscrizione con Aran dell'accordo sull'adesione silente dei neoassunti al Fondo Perseo Sirio. L'accordo prevede, per i dipendenti pubblici dei settori delle Funzioni centrali, locali e sanità, l'adesione al Fondo tramite "silenzio-assenso".

^j Il tasso di adesione è ottenuto dal rapporto tra il numero totale degli aderenti e il bacino dei potenziali aderenti pari a 11.830.031.

LA SITUAZIONE DEI FONDI PENSIONE APERTI (FPA) AL 31.12.2022*

FONDI PENSIONE APERTI (PER SOGGETTO ISTITUTORE)	N° FONDI GESTITI	ADERENTI	VAR % 31.12.2022/ 30.09.2022	PATRIMONIO (MLN. €)	VAR % 31.12.2022/ 30.09.2022
ALLIANZ	3	128.633	3,40%	2.264,74	4,24%
Allianz Previdenza		99.492	3,63%	1.596,45	4,31%
Insieme		27.254	2,89%	631,75	4,18%
Unicredit FPA		1.887	-1,10%	36,54	1,91%
AMUNDI	2	134.724	3,07%	2.835,59	8,25%
Core Pension		45.522	8,24%	635,38	14,57%
Seconda Pensione		89.202	0,62%	2.200,21	6,55%
ANIMA SGR	1	56.329	1,79%	1.086,25	3,25%
Arti & Mestieri		56.329	1,79%	1.086,25	3,25%
ARCA	1	205.013	2,07%	4.217,88	4,50%
Arca Previdenza		205.013	2,07%	4.217,88	4,50%
ASSIMOCO	1	728	-0,27%	10,21	5,29%
Il Melograno		728	-0,27%	10,21	5,29%
AXA	1	87.104	0,23%	1.048,98	3,24%
AXA MPS Previdenza Per Te		87.104	0,23%	1.048,98	3,24%
AZIMUT	2	73.859	3,31%	1.572,03	6,06%
Azimut previdenza		62.565	1,41%	1.451,40	5,16%
Azimut Sustainable Future		11.294	15,34%	120,63	18,25%
BANCA SELLA	1	30.972	2,23%	510,09	7,59%
Eurorisparmio		30.972	2,23%	510,09	7,59%
CASSA CENTRALE RAIFFEISEN DELL'ALTO ADIGE S.P.A	1	52.570	2,40%	981,91	3,85%
Raiffeisen		52.570	2,40%	981,91	3,85%
CATTOLICA ASSICURAZIONI	2	9.696	-0,39%	122,11	1,41%
Cattolica Gestione Previdenza		7.235	0,07%	90,16	2,49%
Risparmio & Previdenza		2.461	-1,72%	31,95	-1,51%
CREDITO EMILIANO	1	21.609	2,03%	396,40	6,82%
Credemprevidenza		21.609	2,03%	396,40	6,82%
EUREGIO PLUS	1	7.241	6,33%	75,52	14,18%
Pensplan Profi		7.241	6,33%	75,52	14,18%
GENERALI	2	58.794	0,77%	1.430,34	4,24%
AlMeglio		9.937	-0,94%	118,65	1,14%
Generali Global		48.857	1,13%	1.311,69	4,52%
GROUPAMA	1	9.100	4,73%	139,76	4,36%
Programma Open		9.100	4,73%	139,76	4,36%
HDI ASSICURAZIONI	1	27.049	2,71%	352,51	5,15%
Azione di Previdenza		27.049	2,71%	352,51	5,15%
HELVETIA	1	12.324	2,30%	153,01	4,93%
Soluzione Previdente		12.324	2,30%	153,01	4,93%
ICCREA	1	158.465	2,75%	1.166,75	7,30%
Aureo		158.465	2,75%	1.166,75	7,30%
INTESA SANPAOLO	6	583.392	1,05%	6.809,69	4,10%
BAP Pensione 2007		924	-1,91%	11,06	0,67%
Fideuram		101.681	3,80%	2326,37	4,35%
Giustiniano		4.861	2,92%	105,97	5,18%
Il Mio Domani		437.058	0,64%	3.503,63	4,80%
Previd System		27.182	-0,73%	675,16	0,99%
UBI Previdenza		11.686	-3,04%	187,50	-0,72%

CONTINUA ➡➡➡

FONDI PENSIONE APERTI (PER SOGGETTO ISTITUTORE)	N° FONDI GESTITI	ADERENTI	VAR % 31.12.2022/ 30.09.2022	PATRIMONIO (MLN. €)	VAR % 31.12.2022/ 30.09.2022
ITAS VITA	1	107.373	3,91%	1.144,77	5,68%
Pensplan Plurifonds		107.373	3,91%	1.144,77	5,68%
MEDIOLANUM	1	4.921	1,17%	201,47	3,62%
Previgest Fund Mediolanum		4.921	1,17%	201,47	3,62%
REALE MUTUA	1	15.171	1,09%	293,97	3,90%
Teseo		15.171	1,09%	293,97	3,90%
UNIPOLSAI	3	41.510	0,45%	886,20	2,16%
Fondo pensione aperto Bim vita		1.203	0,00%	47,51	4,47%
UnipolSAI Previdenza FPA		39.900	0,47%	833,17	2,03%
Vera Vita		407	-0,25%	5,52	2,45%
VITTORIA ASSICURAZIONI	1	1.349	1,58%	26,95	4,19%
Vittoria Formula Lavoro		1.349	1,58%	26,95	4,19%
ZURICH	2	3.801	-0,16%	90,48	0,40%
Zed Omnifund		1.832	-0,97%	48,77	1,40%
Zurich Contribution		1.969	0,61%	41,71	-0,75%
CNP	1	4.429	0,48%	91,00	2,94%
Fondo pensione aperto CNP		4.429	0,48%	91,00	2,94%
TOTALE COMPLESSIVO	39	1.836.156 ^a	1,96%	27.908,60	4,86%

Fonte: Mefop Previ|DATA

* I dati si riferiscono a 39 fondi pensione aperti su un totale di 40. Non sono disponibili i dati del fondo aperto Credit Agricole Vita.

^a Il dato corrisponde al numero effettivo degli iscritti al netto delle duplicazioni dovute agli aderenti che suddividono la posizione tra più di una linea di investimento.

FLUSSI IN ENTRATA E IN USCITA DEI FPN (DATI ANNUALI 2022)

	Min. €	%
Contributi	5.953,7	85,2%
<i>Lavoratori dipendenti</i>	5.717,7	81,8%
di cui a carico del lavoratore	1.155,2	16,5%
di cui a carico del datore di lavoro	970,6	13,9%
di cui da quote Tfr	3.390,0	48,5%
di cui contributi aggiuntivi del datore di lavoro	155,9	2,2%
di cui premio di risultato	46,0	0,7%
<i>Altri aderenti</i>	236,0	3,4%
Trasferimenti in entrata	1.035,6	14,8%
<i>da altri comparti</i>	698,8	10,0%
<i>da altri fondi pensione</i>	336,8	4,8%
Totale raccolta lorda	6.989,3	100,0%
Anticipazioni	938,9	19,7%
Prestazioni pensionistiche in capitale	1.632,3	34,2%
Prestazioni in rendita	95,5	2,0%
Riscatti	979,7	20,5%
Premi per prestazioni accessorie	19,9	0,4%
Trasferimenti in uscita	1.106,7	23,2%
<i>ad altri comparti</i>	698,8	14,6%
<i>ad altri fondi pensione</i>	407,9	8,5%
Totale erogazioni e riscatti	4.772,9	100,0%
Totale raccolta netta	2.216,4	

FLUSSI IN ENTRATA E IN USCITA DEI FPA (DATI ANNUALI 2022)*

	Min. €	%
Contributi	2.837,1	58,4%
<i>Lavoratori dipendenti</i>	1.882,5	38,8%
di cui a carico del lavoratore	912,6	18,8%
di cui a carico del datore di lavoro	177,8	3,7%
di cui da quote Tfr	786,7	16,2%
di cui contributi aggiuntivi del datore di lavoro	0,8	0,02%
di cui premio di risultato	4,6	0,1%
<i>Altri aderenti</i>	954,5	19,7%
Trasferimenti in entrata	2.020,6	41,6%
<i>da altri comparti</i>	1.272,8	26,2%
<i>da altri fondi pensione</i>	747,8	15,4%
Totale raccolta lorda	4.857,6	100,0%
Anticipazioni	238,5	9,0%
Prestazioni pensionistiche in capitale	439,6	16,6%
Prestazioni in rendita	40,1	1,5%
Riscatti	242,4	9,2%
Premi per prestazioni accessorie	0,4	0,01%
Trasferimenti in uscita	1.679,7	63,6%
<i>ad altri comparti</i>	1.272,8	48,2%
<i>ad altri fondi pensione</i>	406,9	15,4%
Totale erogazioni e riscatti	2.640,6	100,0%
Totale raccolta netta	2.217,0	

Fonte: Mefop Previl|DATA.

* I dati si riferiscono a 39 fondi pensione aperti su un totale di 40. Non sono disponibili i dati del fondo aperto Credit Agricole Vita.

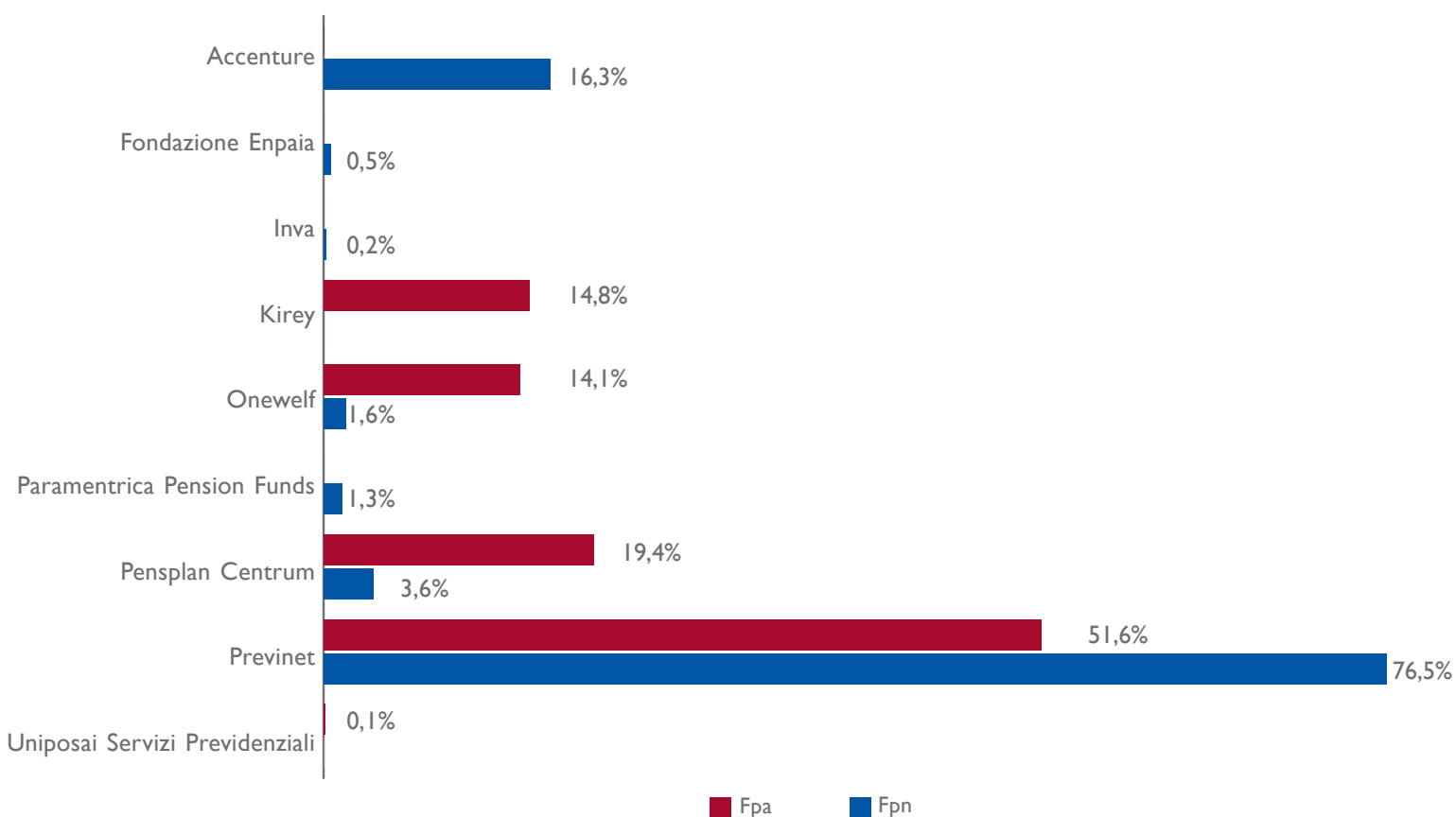
I FORNITORI DI SERVIZI: IL SERVICE AMMINISTRATIVO E IL DEPOSITARIO

Service amministrativi per tipologia di fondo

	Fpn	Fpa	Fpp	Pip	Fp costituiti nell'ambito delle autorità di vigilanza sui soggetti gestori	Totale
Accenture	6		4			10
Fondazione Enpaia	1					1
Interno al Fp			1			1
Generali Business Solutions (BS)				3		3
Generali BS/Previnet				2		2
INVA Spa	1					1
Kirey		3	2			5
OneWelf	1	7	11	2		21
Parametrica Pension Fund	1		4	1	1	7
PensPlan Centrum	1	3				4
Previnet	22	17	51	28		118
UnipolSai Servizi Previdenziali		1	1			2
Wide Care			1			1

Fonte: Mefop Previ|DATA e service amministrativi.

Quote di mercato dei service amministrativi in termini di iscritti (Fpn, Fpa)



Fonte: Mefop Previ|DATA.

Dati relativi a 33 Fp negoziali (100% degli iscritti) e a 23 Fp aperti (45% degli iscritti).

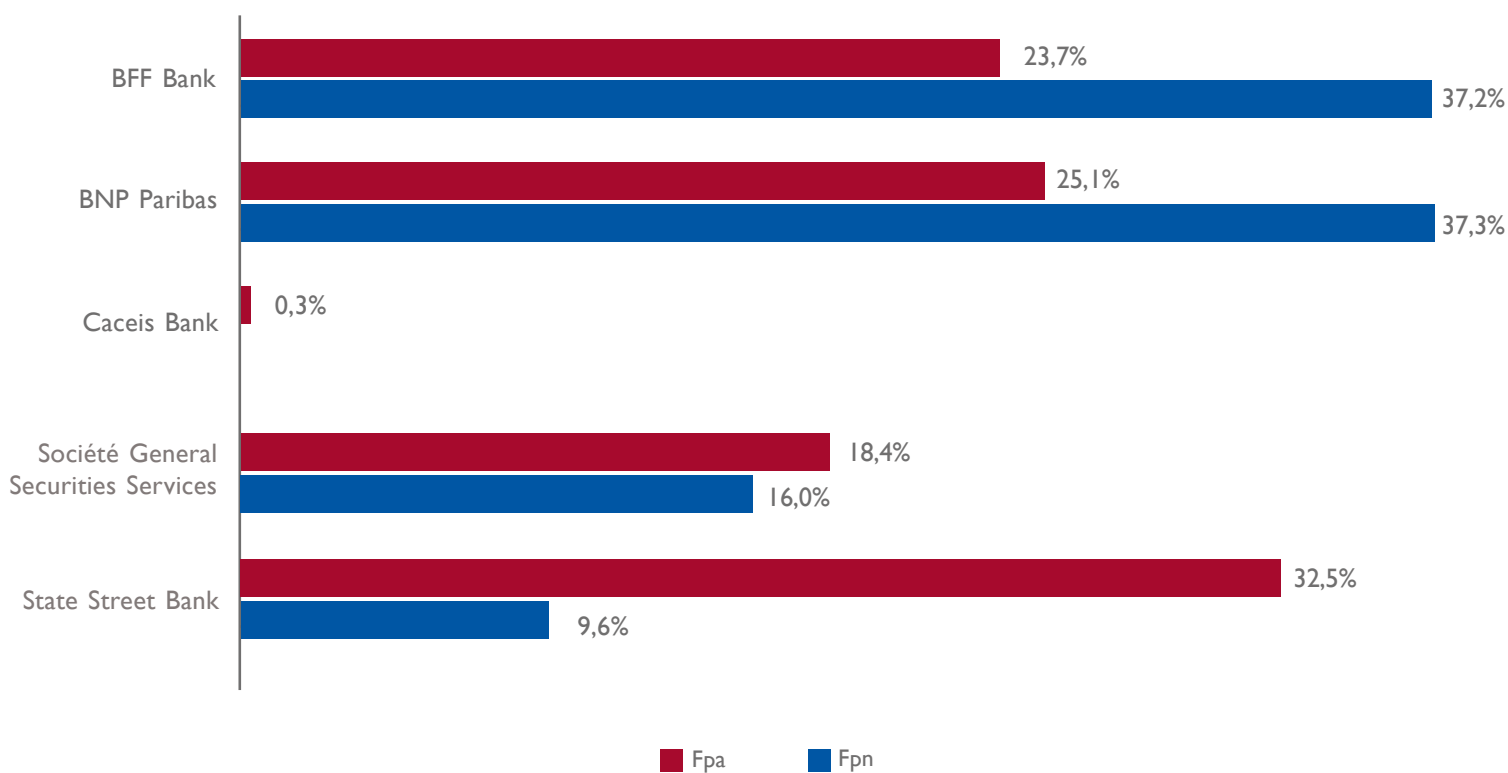
CONTINUA ...➔

Depositari per tipologia di fondo

	Fpn	Fpa	Fpp	Totale
BFF Bank	17	7	9	33
BNP Paribas	8	14	11	33
Caceis Bank		1		1
Société Generale Securities Services	5	5	2	12
State Street Bank	3	8	2	13

Fonte: Mefop Previ|DATA.

Quote di mercato dei depositari in termini di Andp (Fpa, Fpn)

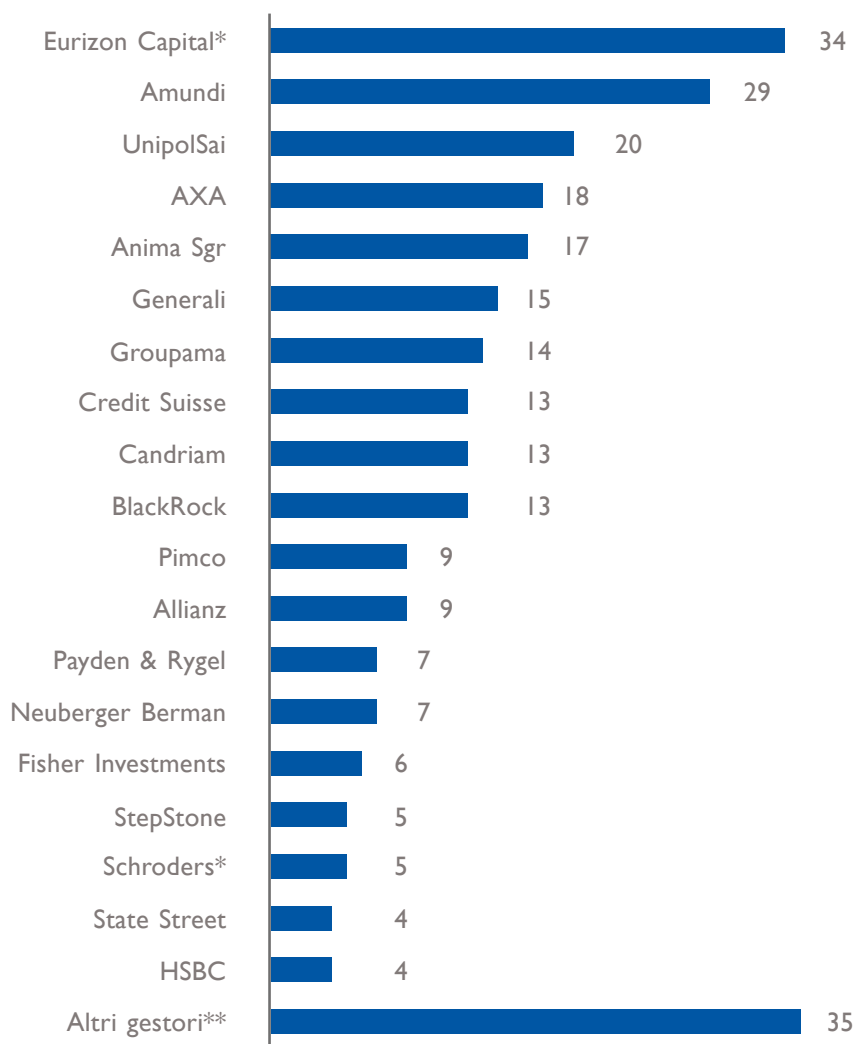


Fonte: Mefop Previ|DATA.

Dati relativi a 33 Fp negoziali (100% dell'Andp) e a 35 Fp aperti (99,5% dell'Andp).

I MANDATI DI GESTIONE FINANZIARIA NEI FONDI PENSIONE NEGOZIALI

Numero mandati



Gestore	Quote di mercato (% Andp)
Eurizon Capital*	14,34%
Amundi	10,78%
BlackRock	9,17%
Generali	8,80%
AXA	8,65%
UnipolSai	6,02%
Allianz	5,80%
Credit Suisse	5,63%
Anima SGR	5,42%
Groupama	4,76%
Candriam	2,76%
Pimco	2,51%
State Street	2,29%
Payden & Rygel	1,93%
HSBC	1,48%
Ostrum AM	1,27%
Fisher Investments	1,06%
Azimut	0,89%
Schroders*	0,82%
Altri gestori***	5,64%

Fonte: Mefop Previ|DATA.

La situazione dei mandati fa riferimento a gennaio 2023; l'Andp fa riferimento al III° trimestre 2022 (59,9 mld di Eur). Dati relativi a 33 Fpn.

* Include i mandati real asset.

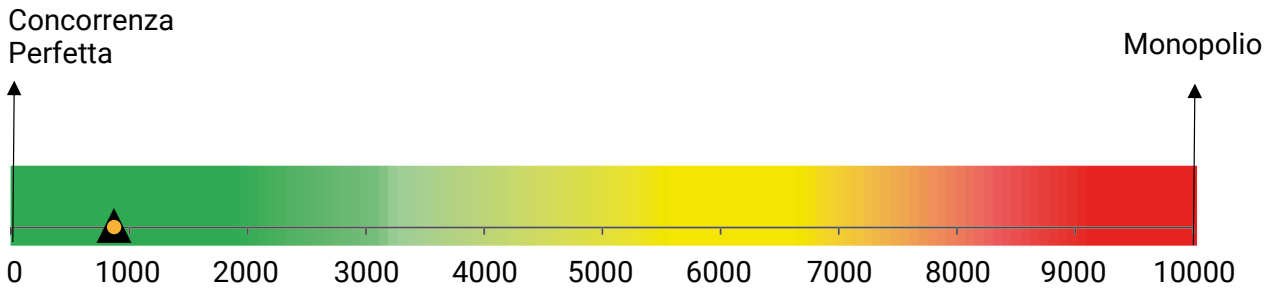
** La voce include i seguenti gestori che hanno un numero di mandati inferiore a 4: Arca, Ardian, Azimut, Banor, BNP Paribas, DWS, Edmond de Rothschild, Epsilon SGR, Fidelity, Finint Investments SGR, Invesco, Lazard, LGT Capital Partners, Mediobanca, Ostrum AM, Pictet, Union Banque Privée, Vontobel.

*** La voce include i seguenti gestori che hanno una quota di mercato al di sotto di 0,8%: Arca, Ardian, Banor, BNP Paribas, DWS, Edmond de Rothschild, Epsilon SGR, Fidelity, Finint Investments SGR, Invesco, Lazard, LGT Capital Partners, Mediobanca, Neuberger Berman, Pictet, StepStone, Union Banque Privée, Vontobel.

CONTINUA ...➔

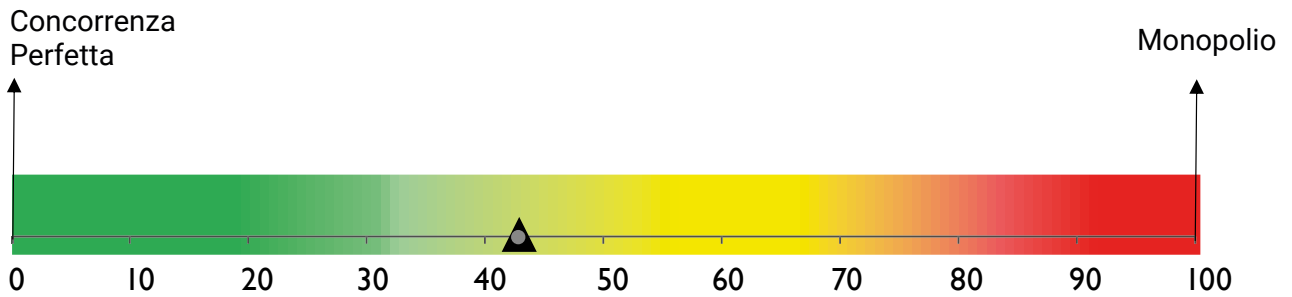
Indici di concentrazione del mercato

Indice di Herfindahl-Hirschman (HHI)



Fonte: Mefop Previ|DATA.

Four-Firm Concentration Ratio (CR4)



Fonte: Mefop Previ|DATA.

L'ATTIVITÀ DI CONSULENZA FINANZIARIA NEI FONDI PENSIONE NEGOZIALI

Numero di Fpn gestiti e aree di consulenza

Consulente	Definizione AAS	Esg	Selezione gestori finanziari	Selezione Fia	Controllo gestione finanziaria	Totale complessivo
Alfasigma					1	1
BM&C	4	4	4	1	7	20
DB&B Consulting					1	1
Ecpi		2				2
Eic	5	2	4	1	5	17
Euregio Plus Sgr					1	1
Link Institutional Advisory	1	1	1	1	1	5
Mangusta Risk	1			1	1	3
Moody Esg		1				1
Nummus Info		8				8
Prometeia Advisor Sim	15	2	12	10	10	49
Quantyx Advisors					1	1
Vigeo		1				1
Libero professionista	1		1		2	4
Totale complessivo	27*	21	22	14	30**	114

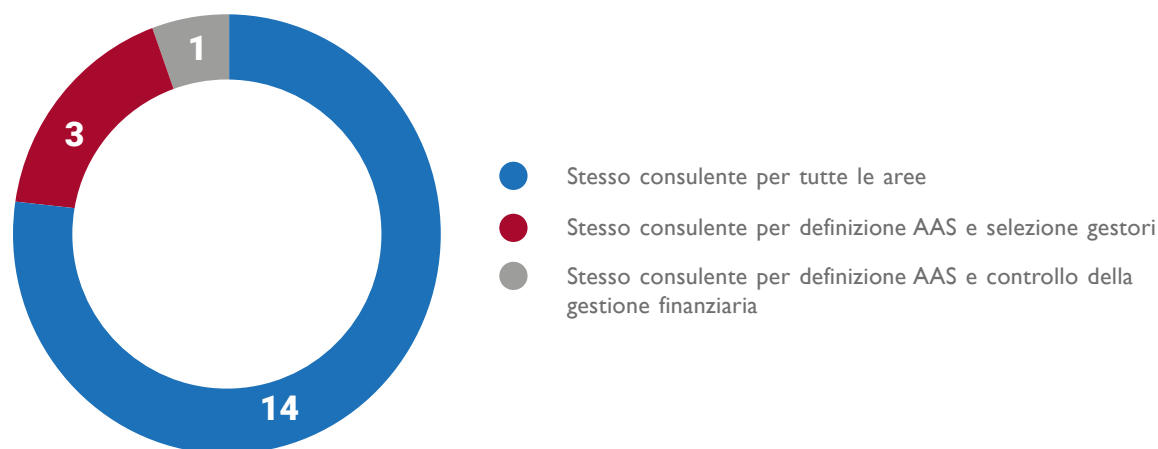
Elaborazioni Mefop su dati Fpn.

I dati si riferiscono a 32 fondi pensione negoziali su 33.

* Un fondo ha due consulenti diversi per la definizione dell'asset allocation strategica.

** Tre fondi hanno due consulenti diversi per il controllo della gestione finanziaria.

Numero di Fpn gestiti e aree di consulenza (definizione dell'asset allocation strategica, controllo della gestione finanziaria e selezione dei gestori)



Elaborazioni Mefop su dati Fpn.

I dati si riferiscono a 32 fondi pensione negoziali su 33.

CONTINUA ...►

Aree di intervento del consulente

Aree di consulenza	Continuativa	Una Tantum	Totale
Controllo gestione finanziaria	29	1	30
Definizione AAS	13	14	27
Esg	20	1	21
Selezione Fia	6	8	14
Selezione gestori finanziari	12	10	22
Totale complessivo	80	34	114

Elaborazioni Mefop su dati Fpn.
I dati si riferiscono a 32 fondi pensione negoziali su 33.

Tipologia di remunerazione del consulente

Remunerazione	Numero consulenze
Fissa	104
Variabile	7
Assente*	2
Non definita**	1
Totale complessivo	114

Elaborazioni Mefop su dati Fpn.
I dati si riferiscono a 32 fondi pensione negoziali su 33.

* Remunerazione non a carico del fondo.

** Il fondo non ha specificato la tipologia di remunerazione.